


5
STOPE BOOK
BERKELEY MINE
19-28
5753-5754



377

378

379

380

381

382

383

384

385

386

387

388

319

318

317

316

PITTSBURGH
1930 INDEX

315

PITTSBURGH
2000

314

PITTSBURGH
2200

313

PITTSBURGH
2400

312

366	367	368	369	370	371	372	373	374	375	376	377
319											
318											
317											
316											
315											
314											
313											
312											

Blank

377 378 379 380 381 382 383 384 385 386 387 388

319

318

317

316

PITTSBURGH
2000

315

PITTSBURGH
2000

314

PITTSBURGH
2200

313

PITTSBURGH
2400

312

366	367	368	369	370	371	372	373	374	375	376	377
319											
318											
317											
316											
315											
314											
313											
312											

Blank

377 378 379 380 381 382 383 384 385 386 387 388

319

318

317

316

PITTSBURGH
1730 MARKET

315

PITTSBURGH
2000

314

PITTSBURGH
2200

313

PITTSBURGH
2400

312

366	367	368	369	370	371	372	373	374	375	376	377
319											
318											
317											
316											
315											
314											
313											
312											

Blank

377

378

379

380

381

382

383

384

385

386

387

388

319

318

317

316

315

314

313

312

PITTSBURGH
1930-1935 W.

PITTSBURGH
2000

PITTSBURGH
2200

PITTSBURGH
2400

366 367 368 369 370 371 372 373 374 375 376 377

319

318

317

316

315

314

313

312

PITTSMONT 2000-22
BERKELEY 2000-4

377 378 379 380 381 382 383 384 385 386 387 388

319

318

317

316

315

314

313

312



LUZZI PITTSBONT No. 4
SHAFT

PITTSBONT
1855 INTERA

PITTSBONT
2000

PITTSBONT
2200

PITTSBONT
2100

366	367	368	369	370	371	372	373	374	375	376	377
319											
318											
317											
316											
315											
314											
313											
312											

377 378 379 380 381 382 383 384 385 386 387 388

319

318

317

316

315

314

313

312



0000 PITTSBONT No. 4
SHAFT

PITTSBONT
No. 4
SHAFT

PITTSBONT
2000

PITTSBONT
2200

PITTSBONT
2400

366 367 368 369 370 371 372 373 374 375 376 377

319

318

317

316

315

314

313

312

377

378

379

380

381

382

383

384

385

386

387

388

319

318

317


316


315

314

313

312



 PITTSMONT No. 4
SHAFT

PITTSMONT
No. 3
SHAFT

PITTSMONT
2000

PITTSMONT
2200

PITTSMONT
2400

307

366 367 368 369 370 371 372 373 374 375 376 377

319

318

317

316

315

314

313

312

PITTSMONT 2000-19

377 378 379 380 381 382 383 384 385 386 387 388

319

318

317

316

315

314

313

312



PITTSMONT No. 4
SHAFT

Pittsmont 2000-19.

PITTSMONT
1930-1934

PITTSMONT
2000

PITTSMONT
2200

PITTSMONT
2400

366 367 368 369 370 371 372 373 374 375 376 377

319

318

317

316

315

314

313

312

Berkeley
PITTSMONT

2000 Sill.
2000-18

377 378 379 380 381 382 383 384 385 386 387 388

319

318

317

316

315

314

313

312



TTTTT PITSMONT No. 4
SHAFT

PITSMONT
2000

PITSMONT
2000

PITSMONT
2000

PITSMONT
2000

Pittmont
Berkeley

2000-18.
2000 Sill.

366 367 368 369 370 371 372 373 374 375 376 377

319

318

317

316

315

314

313

312

377

378

379

380

381

382

383

384

385

386

387

388

319

318

317

316

315

314

313

312

*2000-17
Pittsmt. Shaft*





|||| PITTSMT No. 4
SHAFT

PITTSMT
No. 4
SHAFT

PITTSMT
2000

PITTSMT
2000

PITTSMT
2400

366 367 368 369 370 371 372 373 374 375 376 377

319

318

317

316

315

314

313

312

377 378 379 380 381 382 383 384 385 386 387 388

319

318

317

316

315

314

313

312



PIPP PITTMONT No. 4
SHAFT

PITTMONT
1932 WICH.

PITTMONT
2000

PITTMONT
2800

PITTMONT
2400

311

366 367 368 369 370 371 372 373 374 375 376 377

319

318

317

316

315

314

313

312

PITTSMONT 2000-15

377 378 379 380 381 382 383 384 385 386 387 388

319

318

317

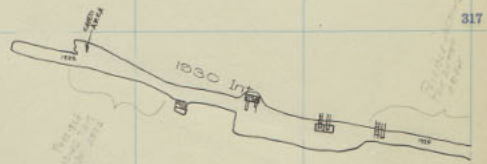
316

315

314

313

312



10' DIA. SHAFT
 100' LONG
 1/2" DIA. SHAFT

PITTS PITTSMONT No. 4
 SHAFT

PITTSMONT
 1950-1955

PITTSMONT
 2000

PITTSMONT
 2200

PITTSMONT
 2400

366	367	368	369	370	371	372	373	374	375	376	377
319											
318											
317											
316											
315											
314											
313											
312											

PITTSBURGH
HIS MUSEUM

377 378 379 380 381 382 383 384 385 386 387 388

319

318

317



316

315

314

313

312



PIITSMONT No. 4 SHART

PIITSMONT 2000

PIITSMONT 2000

PIITSMONT 2400

313

366 367 368 369 370 371 372 373 374 375 376 377

319

318

317

316



315

314

313

312

PITTSMONT
MSO IN ENCL.

PITTSMONT 2000-13

377

378

379

380

381

382

383

384

385

386

387

388

319

318

317

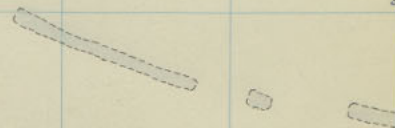
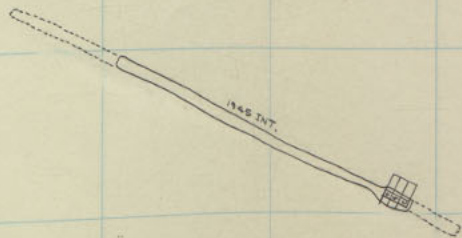
316

315

314

313

312



PIPP PITSMONT No. 4
SHAFT

PITSMONT
2000

PITSMONT
2200

PITSMONT
2400

314

366 367 368 369 370 371 372 373 374 375 376 377

319

318

317

316

315

314

313

312

PITTSMONT
NO. 1000

377

378

379

380

381

382

383

384

385

386

387

388

319

318

317


316

315

314

313

312



PPV PITTSBURGH No. 4
SHAFT

PITTSBURGH
2000

PITTSBURGH
2200

PITTSBURGH
2400

366	367	368	369	370	371	372	373	374	375	376	377
319											
318											
317											
316											
315											
314											
313											
312											

PITTSMONT
MS. A. 9. 2. 11.

377 378 379 380 381 382 383 384 385 386 387 388

319

318

317

316

315

314

313

312



////// PITSMONT No. 4
SHAFT

PITSMONT
2000

PITSMONT
2200

PITSMONT
2400

366 367 368 369 370 371 372 373 374 375 376 377

319

318

317

316

PITTSMONT
MSO HERM.

315

314

313

312



377 378 379 380 381 382 383 384 385 386 387 388

319

318

317


316

315

314

313

312



||||| PITTSMONT No. 4
SHAFT

PITTSMONT
2000

PITTSMONT
2200

PITTSMONT
2400

365 367 368 369 370 371 372 373 374 375 376 377

319

318

317

316

PITTSMONT
MSO HERM.

315

314

313

312



377 378 379 380 381 382 383 384 385 386 387 388

319

318

317

316

315

314

313

312



████ PITTSMONT No. 4
SHAFT

PITTSMONT
2000

PITTSMONT
2200

PITTSMONT
2400

318

366 367 368 369 370 371 372 373 374 375 376 377

319

318

317

316

PITTSMONT
1850 HESH.M.


315

314

313

312

PITTSMONT 2000-B



377 378 379 380 381 382 383 384 385 386 387 388

319
318
317
316
315
314
313
312

1

2

3

4

5

6

PITTSMONT No 4
SHAFT

PITTSMONT
2000

PITTSMONT
2200

PITTSMONT
2400

319

366 367 368 369 370 371 372 373 374 375 376 377

319

318

317

316

PITTSMONT
MSO. NCSM.

315

314

313

312

PITTSMONT 2000-7

377 378 379 380 381 382 383 384 385 386 387 388

319

318

317

316

315

314

313

312



BP PITTSMONT No. 4
SHAFT

PITTSMONT
2000

PITTSMONT
2200

PITTSMONT
2200

366 367 368 369 370 371 372 373 374 375 376 377

319

318

317

316

PITTSMONT
MSO. HLEM.

315

314

313

312

377 378 379 380 381 382 383 384 385 386 387 388

319

318

317

316

315

314

313

312



2220 PITSMONT No 4 SWAYT

PITSMONT 2000

PITSMONT 2200

PITSMONT 2400

366	367	368	369	370	371	372	373	374	375	376	377
319											
318											
317											
316											
315											
314											
313											
312											

PITTSMONT
NO. 1182A

Berkeley 2100 Sill.
PITTSMONT 2000-5

377 378 379 380 381 382 383 384 385 386 387 388

319

318

317

316

315

314

313

312

1

2

3

4

5



████ PITTSMONT No. 4
SHAFT

PITTSMONT
2000

PITTSMONT
2200

PITTSMONT
2400

Pittsmont
Berkeley

2000-5.
2100Sill.

366	367	368	369	370	371	372	373	374	375	376	377
319											
318											
317											
316											
315											
314											
313											
312											

PITTSMONT
LAWRENCE
HIS HISTORY

377 378 379 380 381 382 383 384 385 386 387 388

319

318

317

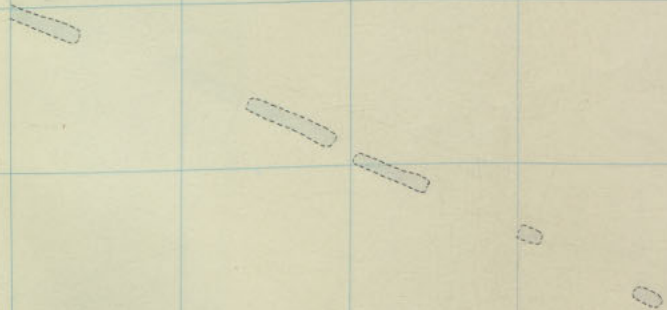
316

315

314

313

312



PITTMONT No 4 SHAPT

PITTMONT 2000

PITTMONT 2200

PITTMONT 2400

366 367 368 369 370 371 372 373 374 375 376 377

319

318

317

316

315

314

313

312

PITTSMONT
MSS. HISTORICAL

377

378

379

380

381

382

383

384

385

386

387

388

319

318

317

316

315

314

313

312

1

2

3

4

5



PITTSBURY No. 4 SHAFT

PITTSBURY 2000

PITTSBURY 2000

PITTSBURY 2000

366 367 368 369 370 371 372 373 374 375 376 377

319

318

317

316

315

314

313

312

PITTSMONT
MS. N. 2. 1. 2. 3.

377

378

379

380

381

382

383

384

385

386

387

324

388

319

318

317

316

315

314

313

312

1

2

3

4

5

6

7

8

PITTSMONT
2000

PITTSMONT
2200

PITTSMONT
2400

████ PITTSMONT No. 4
SHAFT

Pittsmt 2000-2.

366	367	368	369	370	371	372	373	374	375	376	377
319											
318											
317											
316											
315											
314											
313											
312											

PITTSMONT
MSO HERM.

377 378 379 380 381 382 383 384 385 386 387 388

319

318

317

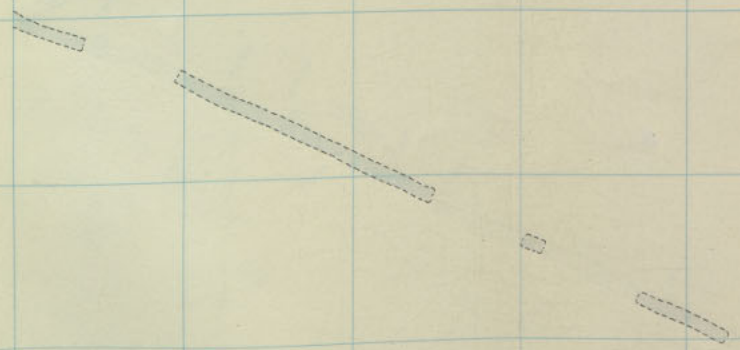
316


315

314

313

312



 PITTSMONT No. 4
SHAFT

PITTSMONT
2000

PITTSMONT
2200

PITTSMONT
2400

366 367 368 369 370 371 372 373 374 375 376 377

319

318

317

316



315

314

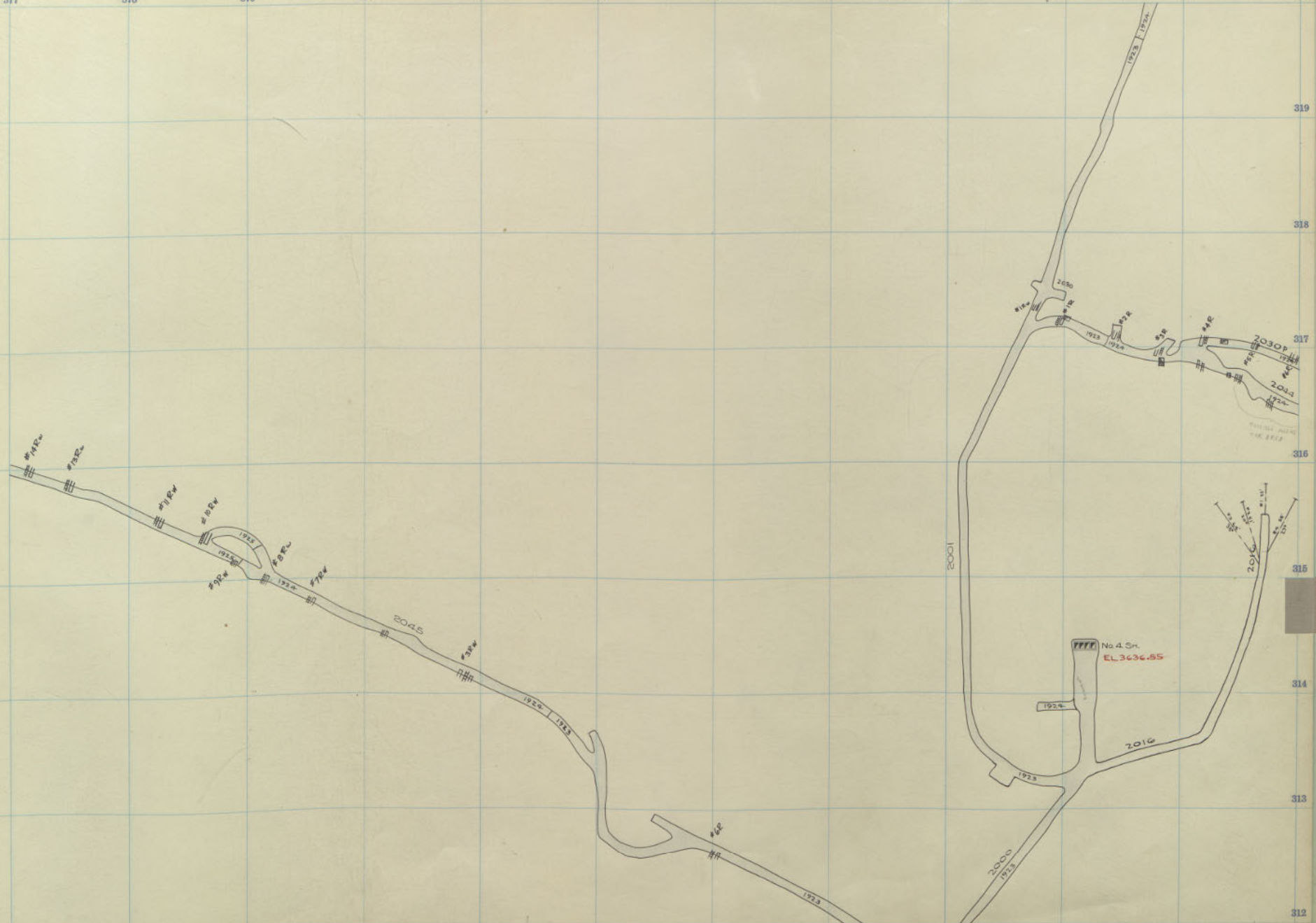
313

312

PITTSMONT
2000 SILL

377 378 379 380 381 382 383 384 385 386 387 388

319
318
317
316
5
4
3
2
1
PITSMONT 2000
PITSMONT 2200
PITSMONT 2400



Pittsmt
Berkeley
2000 Sill.
2800-29.

366	367	368	369	370	371	372	373	374	375	376	377
319											
318											
317											
316											
315											
314											
313											
312											

PITTSBURGH
PA. HERB.

377 378 379 380 381 382 383 384 385 386 387 388

319

318

317


316

315

314

313

312

 PITTSMONT No. 4
SHAFT

Pittsont 2200-25.

PITTSMONT
2200

PITTSMONT
2400

327

386	387	388	389	390	391	392	393	394	395	396	397
319											
318											
317											
316											
315											
314											
313											
312											

NOTTAWAY
MS. B. 1. 1. 1.

27

377 378 379 380 381 382 383 384 385 386 387 388

319

318

317

316

315

314

313

312



2200 PITTSMONT No. 4
SHAFT

PITTSMONT
2200

PITTSMONT
2400

365 367 368 369 370 371 372 373 374 375 376 377

319

318

317

316

315

314

313

312

WESTON, GCM
L. HOWLAND

26

377 378 379 380 381 382 383 384 385 386 387 388

319

318

317

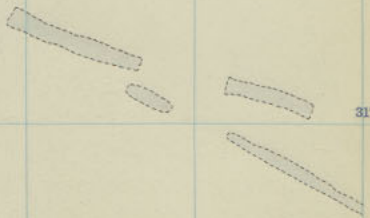
316

315

314

313

312



PIPPY PITSMONT No 4
SHAFT

Pittsmont 2200-23.

PITSMONT
2200

PITSMONT
2400

306	307	308	309	370	371	372	373	374	375	376	377
319											
318											
317											
316											
315											
314											
313											
312											

ST. PAUL
LIBRARY

377 378 379 380 381 382 383 384 385 386 387 388

319

318

317

316

315

314

313

312



PPPP PITSMONT No 4
SHAFT

PITSMONT
2200

PITSMONT
2400

Pittsmont 2200-22.

365	367	368	369	370	371	372	373	374	375	376	377
319											
318											
317											
316											
315											
314											
313											
312											

M. B. H. H. H.
L. G. G. G.
M. B. H. H. H.

377 378 379 380 381 382 383 384 385 386 387 388

319

318

317

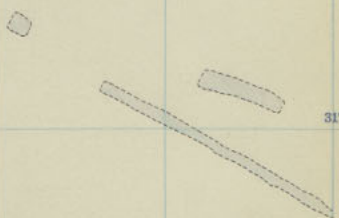
316

315

314

313

312



PPD PITSMONT No. 4
SHAFT

PITSMONT
2200

PITSMONT
2400

366	367	368	369	370	371	372	373	374	375	376	377
319											
318											
317											
316											
315											
314											
313											
312											

PITTSBURGH
M.S. HERB.

27

377 378 379 380 381 382 383 384 385 386 387 388

319

318

317


316

315

314

313

312



2200 PITTSMONT No. 4
SHAFT

PITTSMONT
2200

PITTSMONT
2400

366	367	368	369	370	371	372	373	374	375	376	377
319											
318											
317											
316											
315											
314											
313											
312											

PITTSBURGH
M.S. HERM.

22

377 378 379 380 381 382 383 384 385 386 387 388

319

318

317

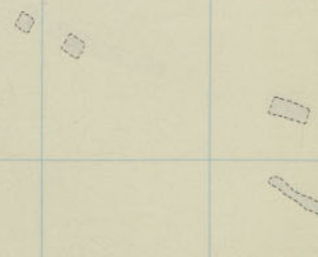
316

315

314

313

312



PPH PATENT No. 4
SHAFT

PITTSBONT
2200

PITTSBONT
2400

366	367	368	369	370	371	372	373	374	375	376	377
319											
318											
317											
316											
315											
314											
313											
312											

PITTMONT
1
130 N.W. 1/4

377

378

379

380

381

382

383

384

385

386

387

388

319

318

317

316

315

314

313

312



PPD PITTSMONT No. 4
SHAFT

PITTSMONT
2200

PITTSMONT
2400

386	387	388	389	390	391	392	393	394	395	396	397
319											
318											
317											
316											
315											
314											
313											
312											

PITTSBURGH
MS. B. 1. 1. 1.

377

378

379

380

381

382

383

384

385

386

387

388

319

318

317

316

315

314

313

312



PITTS PITTSMONT No. 4
SHAFT

PITTSMONT
2200

PITTSMONT
2200

366	367	368	369	370	371	372	373	374	375	376	377
319											
318											
317											
316											
315											
314											
313											
312											

PTITMUSEM
L. ROMA, ITALIA

377

378

379

380

381

382

383

384

385

386

387

388

319

318

317

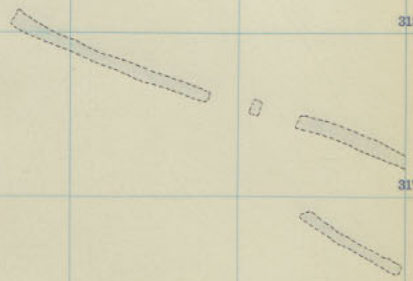
316

315

314

313

312



PIT PITSMONT No. 4
SHAFT

PITSMONT
2200

PITSMONT
2400

366	367	368	369	370	371	372	373	374	375	376	377
319											
318											
317											
316											
315											
314											
313											
312											

PTTSWANT
11 NOV 1954

14

377 378 379 380 381 382 383 384 385 386 387 388

319

318

317

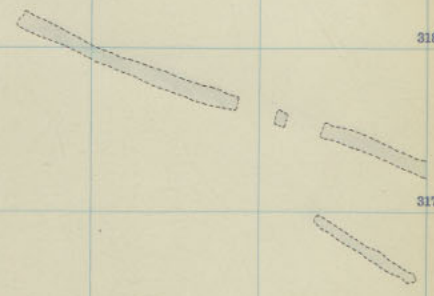
316

315

314

313

312



PITTSBURY PITTSBURY No. 4
SHAFT

PITTSBURY
2200

PITTSBURY
2200

366	367	368	369	370	371	372	373	374	375	376	377
319											
318											
317											
316											
315											
314											
313											
312											

PITTMAN
MRS. WILSON.

377

378

379

380

381

382

383

384

385

386

387

388

319

318

317

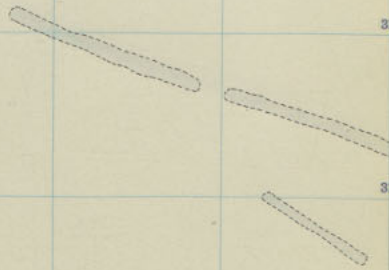
316

315

314

313

312



RRP PITSMONT No. 4
SHAFT

PITSMONT
2200

PITSMONT
2400

366	367	368	369	370	371	372	373	374	375	376	377
319											
318											
317											
316											
315											
314											
313											
312											

ATTACHED
TO PAGES

377 378 379 380 381 382 383 384 385 386 387 388

319

318

317

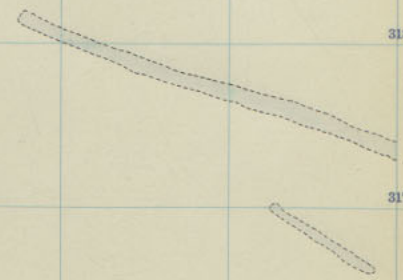
316

315

314

313

312



MTZ PITTSBURY No. 4
SHAFT

PITTSBURY
2200

PITTSBURY
2400

365	367	368	369	370	371	372	373	374	375	376	377
319											
318											
317											
316											
315											
314											
313											
312											

ATTACHED
TO THE
PAGE

377 378 379 380 381 382 383 384 385 386 387 388

319

LOWER PART OF UPPER SHAFT
SIZE OF SHAFT 2 1/2" DIA.
THIS LEVEL

318



317



316

315

U.S.G. PITTSBURY No. 4
SHAFT

314

PITTSBURY
2500

313

PITTSBURY
2400

312

341

366	367	368	369	370	371	372	373	374	375	376	377
319											
318											
317											
316											
315											
314											
313											
312											

ПЕРИОДИК
1931 ГОДА

14

377 378 379 380 381 382 383 384 385 386 387 388

319

318

317

316

315

314

313

312



1000 PITTSMONT No. 4
SHAFT

PittsMont 2200-11.

PITTSMONT
2200

PITTSMONT
2400

6

366	367	368	369	370	371	372	373	374	375	376	377
319											
318											
317											
316											
315											
314											
313											
312											

PTTOMANT
L. ANOMALIA

13

377 378 379 380 381 382 383 384 385 386 387 388

319

318

317

316

315

314

313

312



P.P.P. PITTSMONT No. 4
SHAFT

PITTSMONT
2200

PITTSMONT
2100

366	367	368	369	370	371	372	373	374	375	376	377
319											
318											
317											
316											
315											
314											
313											
312											

PITTSBURGH
NO. 10000

12

377 378 379 380 381 382 383 384 385 386 387 388

319

318

317

316

315

314

313

312

████ PITSMONT No. 4
SHAFT

Pittsmont 2200-9.

PITTSBURY
2200

PITTSBURY
2100

6



366	367	368	369	370	371	372	373	374	375	376	377
319											
318											
317											
316											
315											
314											
313											
312											

PITTSBURGH
MS. A. 9. 2. 1. 1. 1.

377

378

379

380

381

382

383

384

385

386

387

388

319

318

317

316

315

314

313

312



PITTSMONT No. 4
SHAFT

PITTSMONT
2200

PITTSMONT
2400

366	367	368	369	370	371	372	373	374	375	376	377
319											
318											
317											
316											
315											
314											
313											
312											

PITCHSHEET
PITCHSHEET

377 378 379 380 381 382 383 384 385 386 387 388

319

318

317

316

315

314

313

312

PITP PITSMONT No. 4
SHAFT

Pittsont 2200-7.

PITSMONT
2200

PITSMONT
2400

6

396	397	398	399	370	371	372	373	374	375	376	377
319											
318											
317											
316											
315											
314											
313											
312											

PITTSBURGH
MS. A. 1. 1. 1.

377

378

379

380

381

382

383

384

385

386

387

346

388

319

318

317

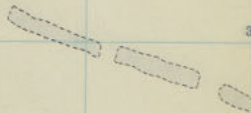
316


315

314

313

312



 PITTSMONT No. 4
SHAFT

PITTSMONT
2200

PITTSMONT
2100

Pittsont 2200-G.

366	367	368	369	370	371	372	373	374	375	376	377
319											
318											
317											
316											
315											
314											
313											
312											

PITCHANT
NO. 1887A

377 378 379 380 381 382 383 384 385 386 387 388

319

318

317

316

315

314

313

312



P.P.P. PITTSBONT No. 4
SWART

PITTSBONT
2200

PITTSBONT
2200

366	367	368	369	370	371	372	373	374	375	376	377
319											
318											
317											
316											
315											
314											
313											
312											

PITTMAN
MO. HIST. M.

377 378 379 380 381 382 383 384 385 386 387 388



319



318




317

316



315

 PITTSMONT No. 4
SHAFT

314

PITTSMONT
2200

313

PITTSMONT
2400

312

Pittsont 2200-4.

366	367	368	369	370	371	372	373	374	375	376	377
319											
318											
317											
316											
315											
314											
313											
312											

PITTSBURGH
NO. 11214

377 378 379 380 381 382 383 384 385 386 387 388

319

318

317

316

315

314

313

312



PITTS PITTSBONT No. 4
SHAFT

PITTSBONT
2200

PITTSBONT
2200

Pittsmont 2200-3.

365 367 368 369 370 371 372 373 374 375 376 377

319

318

317

316

315

314

313

312

PITTSBURGH
NO. 1182 M.

5

377 378 379 380 381 382 383 384 385 386 387 388



319



318



317

316



315

████ PITTSMONT No. 4
SHAFT

314

PITTSMONT
2200

313

PITTSMONT
2400

312

Pittsmont 2200-2.

6

319

318

317

316

315

314

313

312

PITTSBURGH
MSO HERB.

377

378

379

380

381

382

383

384

385

386

387

351

388



319

318

317

316

315

314

313

312

████ PITTSMONT No 4
SHAFT

Pittsmont 2200-1.

PITTSMONT
2200

PITTSMONT
2400

6

319

318

317

316

315

314

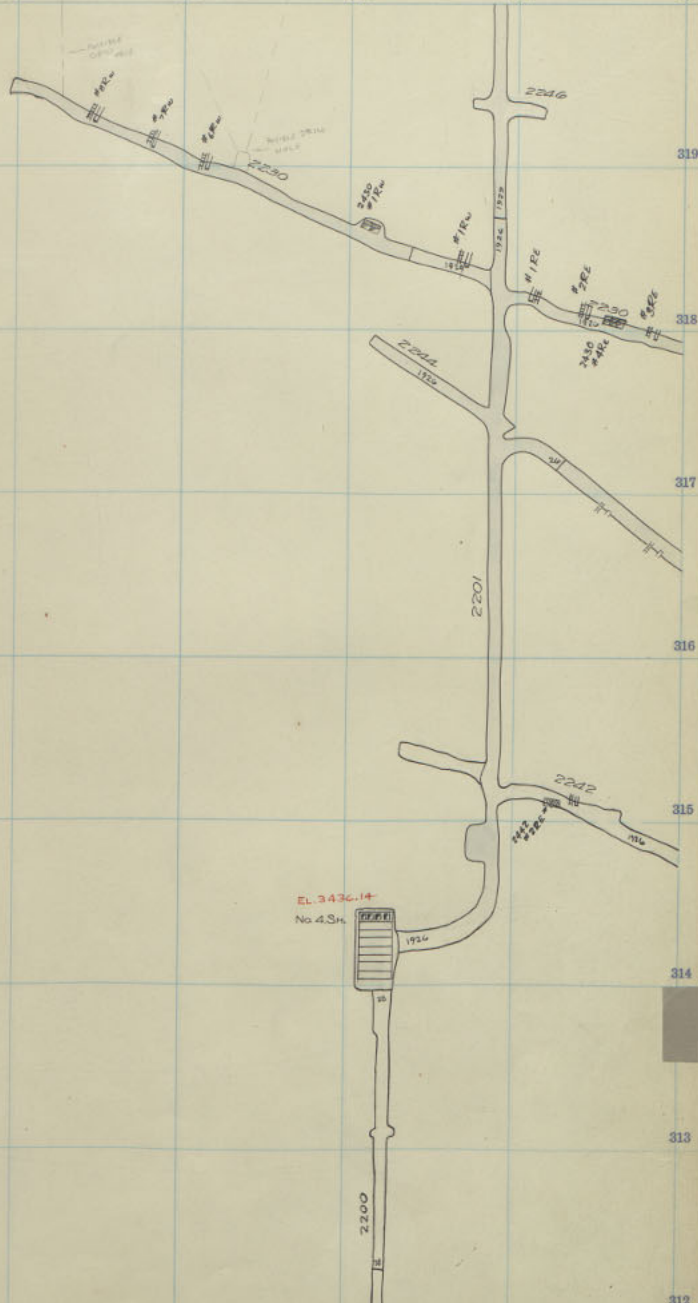
313

312

1913 4 10 100

Berkeley 2800-3.

STEWART
M.D. 1913



Pittsmt
Berkeley

2200 Sill.
2800-3.

PITTSMT
2200

PITTSMT
2400

6

319

318

317

316

315

314

313

312

Blank

PITTSBURGH
NO. 1125 M.

377 378 379 380 381 382 383 384 385 386 387 388

319

318

317

316

315

314

313

312

Blank

PITTSBURGH
2400

354

366

367

368

369

370

371

372

373

374

375

376

377

319

318

317

316

315

314

313

312

PITTSBURGH
MS. 10.1.1.1.

Berkeley

2800-2.

377

378

379

380

381

382

383

384

385

386

387

388

319

318

317

316

315

314

313

312

□

□

████ PITTSMONT No. 4
SHAFT

Pittsmont
Berkeley

2400-25.
2800- 2.

PITTSMONT
2400

6

366 367 368 369 370 371 372 373 374 375 376 377

319

318

317

316

315

314

313

312

Berkeley 2800-1.

PITTSBURGH
MS. A. 1. 1. 1.

377 378 379 380 381 382 383 384 385 386 387 388

319

318

317

316

315

314

313

312

████ PITTSMONT No. 4
SHAFT

Pittsmt
Berkeley

2400-24.
2800-1.

PITTSMONT
2400

6

366 367 368 369 370 371 372 373 374 375 376 377

319

318

317

316

315

314

313

312

Berkeley

2800 Sill.

PITTSBURGH
MSO HERB.

377 378 379 380 381 382 383 384 385 386 387 388

319

318

317

316

315

314

313

312

PITTS PITTSMONT No. 4
SHAFT

Pittsmt
Berkeley

2400-23
2800 Sill.

PITTSMONT
2400

6

366	367	368	369	370	371	372	373	374	375	376	377
319											
318											
317											
316											
315											
314											
313											
312											

PITTSBURGH
M. H. H. M.

377 378 379 380 381 382 383 384 385 386 387 388

319

318

317

316

315

314

313

312



PPRD PITTSMONT No. 4
SHAFT

Pittsmont 2400-22.

PITTSMONT
2400

6

366	367	368	369	370	371	372	373	374	375	376	377
319											
318											
317											
316											
315											
314											
313											
312											

PITTSBURGH
NO. 1182 M.

377 378 379 380 381 382 383 384 385 386 387 388

319

318

317

316

315

314

313

312

000

000

000

000 PITTSBURY No. 4
SWIFT

PITTSBURY
2400

366 367 368 369 370 371 372 373 374 375 376 377

319

318

317

316

315

314

313

312

PITTSBURGH
NO. 1125 M.

377

378

379

380

381

382

383

384

385

386

387

388

319

318

317

316

315

314

313

312



0

PPPT PITTSBONT No. 4
SHAFT

PITTSBONT
2400

366	367	368	369	370	371	372	373	374	375	376	377
319											
318											
317											
316											
315											
314											
313											
312											

PITTSBURGH
MAY 10 1884

377 378 379 380 381 382 383 384 385 386 387 388



319

318

317

316

315

PPDF PITTSBURY No. 4
SHAFT

314

313

312

Pittsboro 2400-19.

PITTSBURY
2400

6

361

366

367

368

369

370

371

372

373

374

375

376

377

319

318

317

316

315

314

313

312

ATTACHED
NO. 1128 M.

377 378 379 380 381 382 383 384 385 386 387 388

319

318

317


316

315

314

313

312



1111 PITSMONT No. 4
SHAFT

PITSMONT
2400

319

318

317

316

315

314

313

312

PRINTED
NO. 118 M.

377 378 379 380 381 382 383 384 385 386 387 388



319

318

317

316



315

PPD PITTSBONT No. 4
SHAFT

314

313

312

Pittsont 2400-17.

PITTSBONT
2400

6

366	367	368	369	370	371	372	373	374	375	376	377
319											
318											
317											
316											
315											
314											
313											
312											

PITTSBURGH
NO. 1000

377

378

379

380

381

382

383

384

385

386

387

388

319

318

317

316


315

314

313

312



 PITTSMONT No. 4
SHAFT

Pittsmont 2400-1G.

PITTSMONT
2400

6

366	367	368	369	370	371	372	373	374	375	376	377
319											
318											
317											
316											
315											
314											
313											
312											

WASH DC
PITTSBURGH

377 378 379 380 381 382 383 384 385 386 387 388

319

318

317

316

315

314

313

312



PPR PITTSMONT No. 4
SHAFT

PITTSMONT
2400

366	367	368	369	370	371	372	373	374	375	376	377
319											
318											
317											
316											
315											
314											
313											
312											

WIKI
LUMINIA

377 378 379 380 381 382 383 384 385 386 387 388



319
318
317
316
315
314
313
312

PROP PITTSBONT No. 4
SHAFT

PITTSBONT
2400

366	367	368	369	370	371	372	373	374	375	376	377
319											
318											
317											
316											
315											
314											
313											
312											

1875
L. NORDSTRÖM

377 378 379 380 381 382 383 384 385 386 387 388



319

318

317

316

315

314

313

312

████ PITTSMONT No. 4
SHAFT

PITTSMONT
2400

Pittsmont 2400-13.

6

367

366	367	368	369	370	371	372	373	374	375	376	377
319											
318											
317											
316											
315											
314											
313											
312											

PITTSBURGH
LIBRARY

377 378 379 380 381 382 383 384 385 386 387 388



319

318

317

316

315

PP PITTSMONT No. 4
SHAFT

314

313

312

Pittsmont 2400-12.

PITTSMONT
2400

366	367	368	369	370	371	372	373	374	375	376	377
319											
318											
317											
316											
315											
314											
313											
312											

PITTSBURGH
LIBRARY

377

378

379

380

381

382

383

384

385

386

387

368

388



319

318

317

316

315



FREE PITTSMONT No. 4
SHAFT

314

313

312

PittsMont 2400-11.

PITTSMONT
2400

6

366

367

368

369

370

371

372

373

374

375

376

377

319

318

317

316

315

314

313

312

PITTSBURGH
LIBRARY

377 378 379 380 381 382 383 384 385 386 387 388



319

318

317

316



315

VIEW PITTSMONT No. 4
SHAFT

314

313

PITTSMONT
2400

312


Pittsmont 2400-10.

6

366	367	368	369	370	371	372	373	374	375	376	377
319											
318											
317											
316											
315											
314											
313											
312											

WISAHU CEN
LAMPALIA

377 378 379 380 381 382 383 384 385 386 387 388



319

318

317

316



315

PROP. PITTSMONT No. 4
SHAFT

314

313

PITTSMONT
2400

312

Pittsmont 2400-9.

371

366	367	368	369	370	371	372	373	374	375	376	377
319											
318											
317											
316											
315											
314											
313											
312											

371
370
369
368
367
366

377 378 379 380 381 382 383 384 385 386 387 388

319

318

317

316

315

314

313

312

2000 PITTSMONT No. 4
SHAFT

Pittsont 2400-8.

PITTSMONT
2400

6

366	367	368	369	370	371	372	373	374	375	376	377
319											
318											
317											
316											
315											
314											
313											
312											

PLATE 1
L. 1005111

377 378 379 380 381 382 383 384 385 386 387 388

319

318

317

316

315

314

313

312



PPR PITTSMONT No. 4
SHAFT

Pittsmont 2400-7.

PITTSMONT
2400

6

366

367

368

369

370

371

372

373

374

375

376

377

319

318

317

316

315

314

313

312

PIPPIN
T
NO 11814

377 378 379 380 381 382 383 384 385 386 387 388

319

318

317


316

315

314

313

312



PITTS PITTSMONT No. 4
SHAFT

Pittsmont 2400-G.

PITTSMONT
2400

377 378 379 380 381 382 383 384 385 386 387 388

319

318

317

316


315

314

313

312



 PITTSMONT No. 4
SHAFT

PITTSMONT
2400

375

366	367	368	369	370	371	372	373	374	375	376	377
319											
318											
317											
316											
315											
314											
313											
312											

PITTSBURGH
M. 1821

377

378

379

380

381

382

383

384


385

386

387

375

388



319

318

317

316



315

DATA PITTSMONT No. 4
SHAFT

314

313

312

Pittsmont 2400-4.

PITTSMONT
2400

6

366

367

368

369

370

371

372

373

374

375

376

377

319

318

317

316

315

314

313

312

PITTSBURGH
NO. 1000

377 378 379 380 381 382 383 384 385 386 387 388

319

318

317


316

315

314

313

312



0000 PITTSMONT No. 4
SHAFT

PITTSMONT
2400

366

367

368

369

370

371

372

373

374

375

376

377

319

318

317

316

315

314

313

312

ATTACHED
NO. 1234

377

377 378 379 380 381 382 383 384 385 386 387 388



319

318

317

316



315

AMU PITTSMONT No. 4
SHAFT

314

313

PITTSMONT
2400

312

PittsMont 2400-2.

6

366	367	368	369	370	371	372	373	374	375	376	377
319											
318											
317											
316											
315											
314											
313											
312											

ATTACHED
MS. B. 1. 1. 1.

377

378

379

380

381

382

383

384

385

386

387

388



319

318

317

316

315

PPH PITTSMONT No. 4
SHAFT

314

313

PITTSMONT
2400

312

Pittsmont 2400-1.

319

318

317

316

315

314

313

312

PITTSMONT
MSO MEMO.

PITTSMONT 2400 SILL

377

378

379

380

381

382

383

384

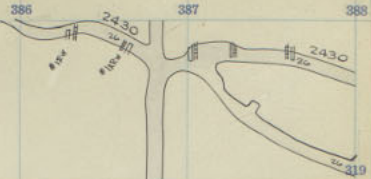
385

386

387

388

379



318

317

316

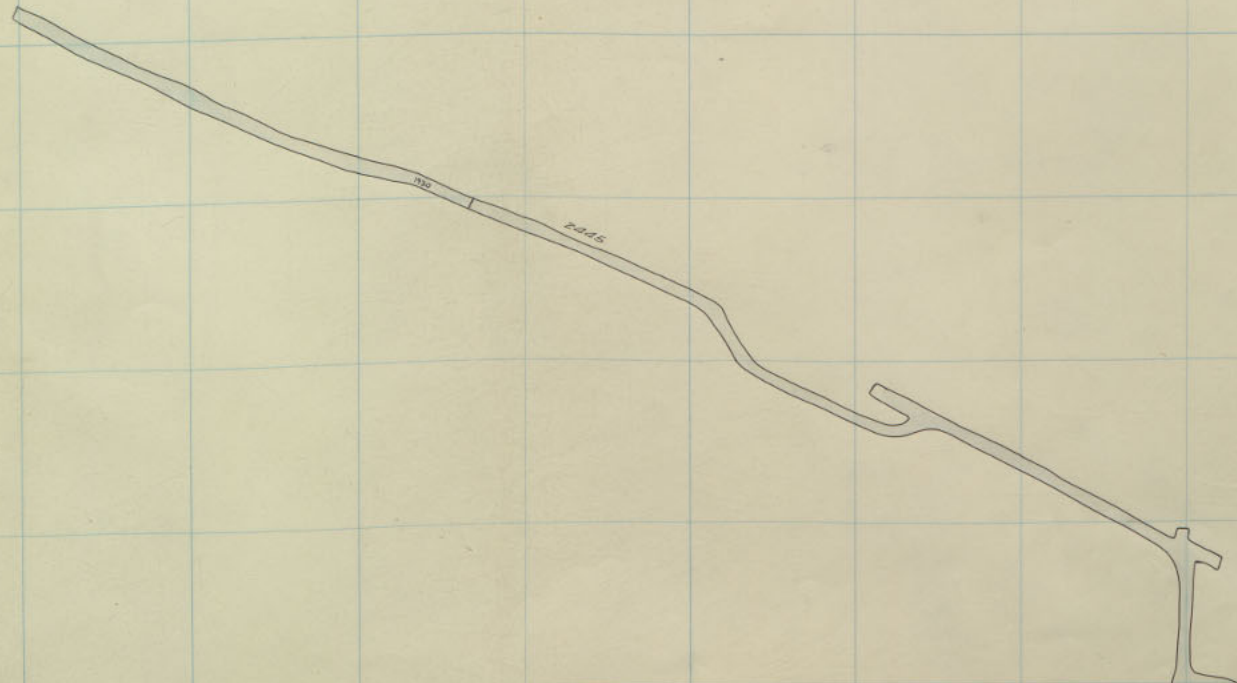


315

314

313

312



[L. 3236-51
No. 4. SH.

2401

1925

2400

Pittsont

2400 Sill.

PITTSBONT
2400

6

366	367	368	369	370	371	372	373	374	375	376	377
319											
318											
317											
316											
315											
314											
313											
312											

ATTACHED
TO ITEM 312

377 378 379 380 381 382 383 384 385 386 387 388

319

318

317

316

315

314

313

312

0
9
8
7
6
5
4
3
2
1

6

366	367	368	369	370	371	372	373	374	375	376	377
319											
318											
317											
316											
315											
314											
313											
312											

ATTACHED
MEMO HERE

377

378

379

380

381

382

383

384

385

386

387

388

319

318

317

316

315

314

313

312

366

367

368

369

370

371

372

373

374

375

376

377

319

318

317

316

315

314

313

312

ATTENDANT
MSO HENRY M.

377

378

379

380

381

382

383

384

385

386

387

388

319

318

317

316

315

314

313

312

9

8

7

6

5

4

3

2

6

386	387	388	389	370	371	372	373	374	375	376	377
319											
318											
317											
316											
315											
314											
313											
312											

STTMOANT
MSO ITEM.

377

378

379

380

381

382

383

384

385

386

387

383

388

319

318

317

316

315

314

313

312

6

386 387 388 389 390 391 392 393 394 395 396 397

319

318

317

316

315

314

313

312

ATTENTION
L'ADRESSE

377

378

379

380

381

382

383

384

385

386

387

388

319

319

317

316

315

314

313

312

9

8

7

6

5

4

3

2

6

386	387	388	389	370	371	372	373	374	375	376	377
319											
318											
317											
316											
315											
314											
313											
312											

PITTSBURGH
MSO. HIST. M.

377 378 379 380 381 382 383 384 385 386 387 388

319

318

317

316

315

314

313

312

9

8

7

6

5

4

3

2

6

366 367 368 369 370 371 372 373 374 375 376 377

319

318

317

316

315

314

313

312

PITTSBURGH
NO. 1152 M.

377

378

379

380

381

382

383

384

385

386

387

388

319

318

317

316

315

314

313

312

366	367	368	369	370	371	372	373	374	375	376	377
319											
318											
317											
316											
315											
314											
313											
312											

PITTSBURGH
MS. A. 1. 1. 1.

377

378

379

380

381

382

383

384

385

386

387

388

319

318

317

316

315

314

313

312

9

8

7

6

5

4

3

2

1

366	367	368	369	370	371	372	373	374	375	376	377
319											
318											
317											
316											
315											
314											
313											
312											

PITTSBURGH
MSO. 1850.

377

378

379

380

381

382

383

384

385

386

387

388

319

318

317

316

315

314

313

312

366 367 368 369 370 371 372 373 374 375 376 377

319

318

317

316

315

314

313

312

PITTSBURGH
MS. A. 1. 1. 1.

377 378 379 380 381 382 383 384 385 386 387 388

319 9

318 8

317 7

316 6

315 5

314 4

313 13

312 2

319

318

317

316

315

314

313

312

PITTSBURGH
MSO HERB.

377

378

379

380

381

382

383

384

385

386

387

388

319 9

318 8

317 7

316 6

315 5

314 4

313 13

312

6

319

318

317

316

315

314

313

312

PITTSBURGH
MSO INDEX

377 378 379 380 381 382 383 384 385 386 387 388

319 19

318 18

317 17

316 16

315 15

314 14

313 13

312 12

Booklet 2000
Booklet 2000 in the
12th part of 2000

319

318

317

316


315

314

313

312

PITTSBURGH
1850 NEWS



PITTSBURY 2600-SILL K-36

366

367

368

369

370

371

372

373

374

375

376

3

320

319

318

317

316

315

314

313

312

WASH DC
LAWRENCE

ATTACHED
2000




3
320
319
318
317
316
315
314
313
312

PITTSBURGH
MS. IN R.M.

PITTSBURGH
2600





STOPE
BOOK

5
19-28

BERKELEY
MINE

K
35