

ANSELMO

SUP.
12

VOL.
1-3

M
23





M-23
VOLUNTEER
007

ANS
SURFACE


ANS
200

ANS
ANSELMO ALIC SH
C. THOMAS

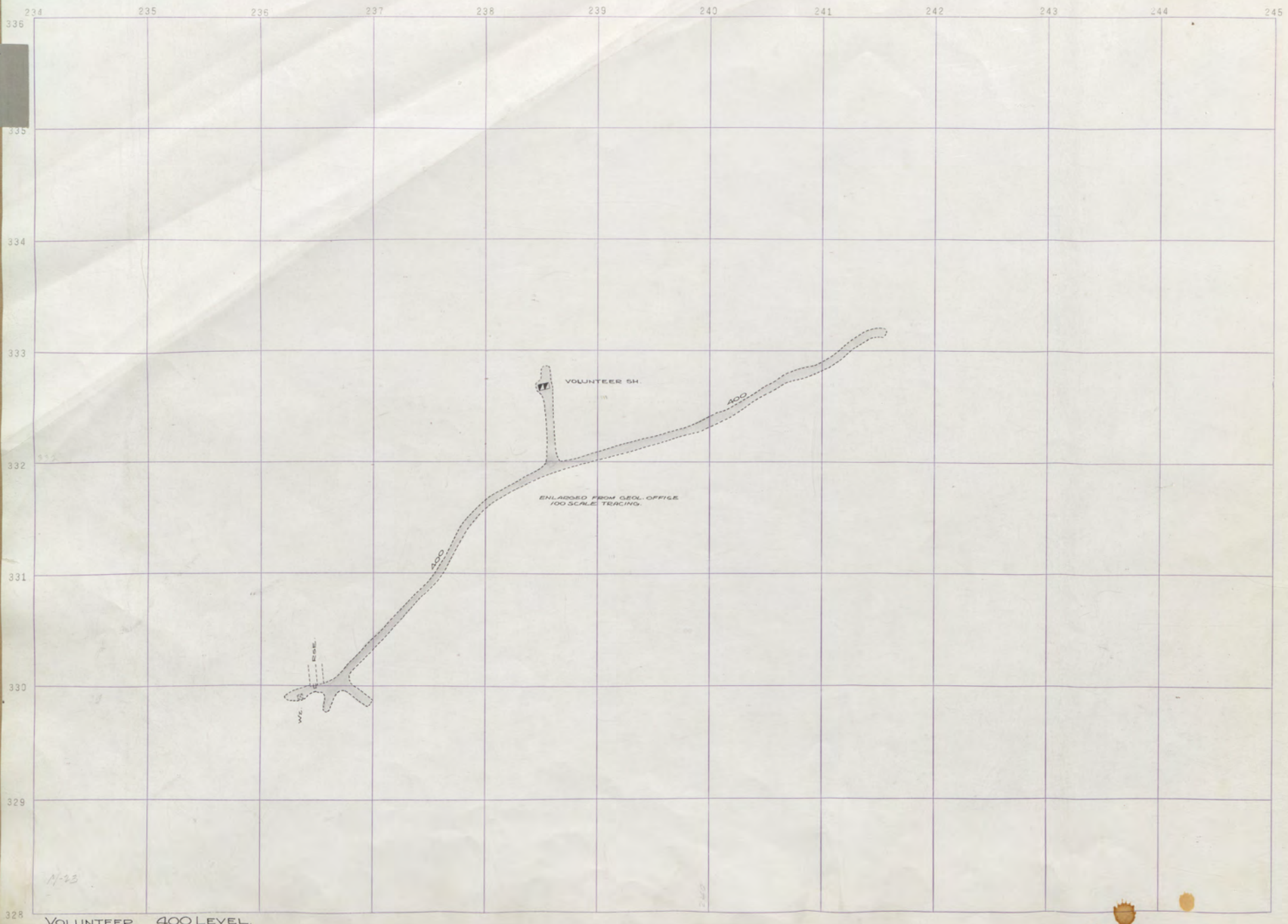
ANS
600

ANS
800

GAMBRINUS




M-23
VOLUNTEER
400



M-23

VOLUNTEER. 400 LEVEL.




ANSELMO SURFACE
AND 40 FT. TUNNEL

ANS.
SURFACE
ANS.
200
ANS.
ANSELMO AIR SH.
ANS.
200
ANS.
800
ANS.
800
GAMBRIUS

VOLUNTEER
4000
ANS SURFACE

234




328 ANSELMO AIR SHAFT -61 TUNNEL
COMPOSITE 1-7 FL.

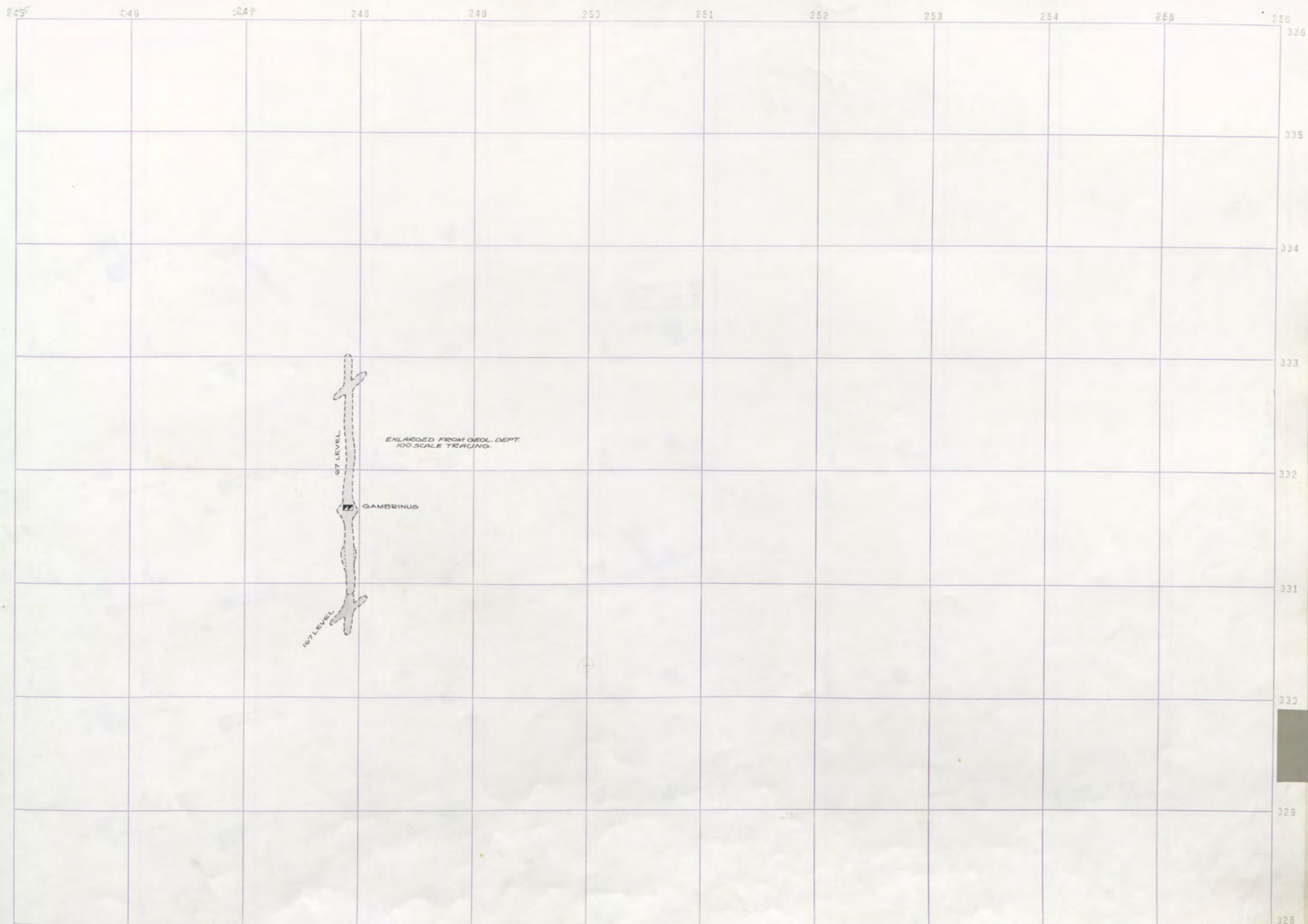
VOLUNTEER
400

ANS.
SURFACE

M-23
ANSELMO AIR SH.
GO TUNNEL




ANSELMO AIR SH.-60 TUNNEL
M-23



GAMBRINUS 67-167 LEVELS.

1000
ANS.
1200
ANS.
200
ANS.
300
ANS.
400
ANS.
500
ANS.
600
ANS.
700
ANS.
800
ANS.
900
ANS.
1000
ANS.
1100
ANS.
1200
ANS.
1300
ANS.
1400
ANS.
1500
ANS.
1600
ANS.
1700
ANS.
1800
ANS.
1900
ANS.
2000
ANS.
2100
ANS.
2200
ANS.
2300
ANS.
2400
ANS.
2500
ANS.
2600
ANS.
2700
ANS.
2800
ANS.
2900
ANS.
3000
ANS.
3100
ANS.
3200
ANS.
3300
ANS.
3400
ANS.
3500
ANS.
3600
ANS.
3700
ANS.
3800
ANS.
3900
ANS.
4000
ANS.
4100
ANS.
4200
ANS.
4300
ANS.
4400
ANS.
4500
ANS.
4600
ANS.
4700
ANS.
4800
ANS.
4900
ANS.
5000
ANS.
5100
ANS.
5200
ANS.
5300
ANS.
5400
ANS.
5500
ANS.
5600
ANS.
5700
ANS.
5800
ANS.
5900
ANS.
6000
ANS.
6100
ANS.
6200
ANS.
6300
ANS.
6400
ANS.
6500
ANS.
6600
ANS.
6700
ANS.
6800
ANS.
6900
ANS.
7000
ANS.
7100
ANS.
7200
ANS.
7300
ANS.
7400
ANS.
7500
ANS.
7600
ANS.
7700
ANS.
7800
ANS.
7900
ANS.
8000
ANS.
8100
ANS.
8200
ANS.
8300
ANS.
8400
ANS.
8500
ANS.
8600
ANS.
8700
ANS.
8800
ANS.
8900
ANS.
9000
ANS.
9100
ANS.
9200
ANS.
9300
ANS.
9400
ANS.
9500
ANS.
9600
ANS.
9700
ANS.
9800
ANS.
9900
ANS.
10000
ANS.




ANSELMO 200-1-27 FLOOR

Barnard St.

Barnard St.

For Fls. 224 to 264
See Back of this
Sheet.




Also See St. Bk. M-29-V. (1-9) Anshin 200 Lm

Barnard-Margus-Trile
Part of old Baker's Map
Compare to 200 Lm

M-23

ANS
200
ANS
200
ANS
200
ANS
200
ANS
200
ANS
200




ACM. Surreptitious
 Outside Map - in "Base" (from Belle Cappel Co. do Santa Compañia)


Bonard St. Callor

Bonard St. Callor

ANS
 200
 201
 202
 203
 204
 205
 206
 207
 208
 209
 210
 211
 212
 213
 214
 215
 216
 217
 218
 219
 220
 221
 222
 223
 224
 225
 226
 227
 228
 229
 230
 231
 232
 233
 234
 235
 236
 237
 238
 239
 240
 241
 242
 243
 244
 245
 246
 247
 248
 249
 250
 251
 252
 253
 254
 255
 256
 257
 258
 259
 260
 261
 262
 263
 264
 265
 266
 267
 268
 269
 270
 271
 272
 273
 274
 275
 276
 277
 278
 279
 280
 281
 282
 283
 284
 285
 286
 287
 288
 289
 290
 291
 292
 293
 294
 295
 296
 297
 298
 299
 300



ANS.
300
ANS.
300
ANS.
300
ANS.
300

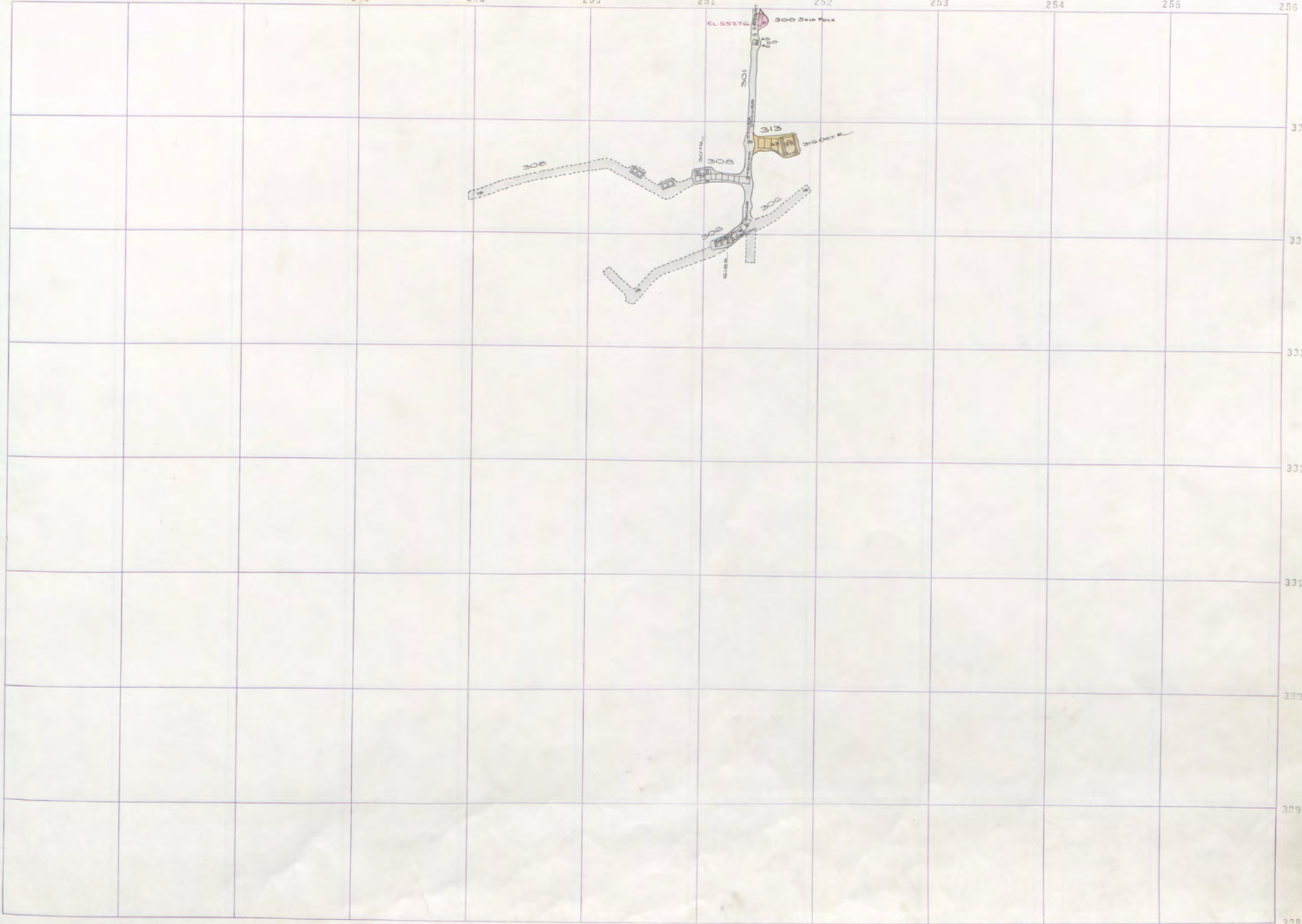


Void

See Sheet Below

245 246 247 248 249 250 251 252 253 254 255 256

335
334
333
332
331
330
329
328



ANSELMO 300 SILL

ANS.
1200
ANS.
600
ANS.
600

245	246	247	248	249	250	251	252	253	254	255	256
							300 Rock.				
											335
							die				334
											333
											332
											331
											330
											329
											328

ANS.
000

ANS.
001

ANS.
002

ANS.
003

ANS.
1000

ANS.
1200

ANS.
600

ANS.
800

ANS. VOLUNTEER

ANS. SURFACE

ANS. 200

ANS. 300

GAMBRINUS

234 235 236 237 238 239 240 241 242 243 244 245

335

334

333

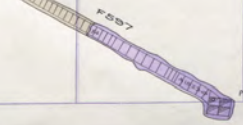

332

331

330

329

328



MOSCA

ORPHAN GIRL 500 SILL
ANSELMO 600-2

245	246	247	248	249	250	251	252	253	254	255	256
											335
											334
											333
											332
											331
											330
											329
											328

ANS.
1000

ANS.
1200

ANS.
600

ANS.
800

O'GIRL 500 SILL

245

246

248

250

252

254

256

336

334

332

330

328

ANSELMO

ANSELMO

ANSELMO

ANSELMO 800-26
& 1000-52

ANS.
1200

ANS.
008

VOLUNTEER

ANS.
SURFACE

ANS.
200

ANS.
300 1 Sw. 1

ANS.
600

GAMBRINUS

245

246

248

250

252

254

256

335

334

332

330

328

10000

10000

10000

ANSELMO 800-25
& 1000-51

ANS.
1200

ANS.
000

VOLUNTEER

ANS SURFACE

ANS 200

ANS 300 1.5W

ANS 600

GAMBRIJUS

13-008
13-008

245	246	248	250	252	254	256
						336
						334
						332
						330
						328

10324

10324

10324

ANSELMO 800-24
& 1000-50

ANS

ANS

ANS

ANS

GAMBBIANUS

ANS.
600

ANS.
300

1/2 SW. 1

ANS.
200

ANS.
SUBFACE

VOLUNTEER 1

245	246	248	250	252	254	255
						335
						334
						332
						330
						328

1000-49

1000-49

1000-49

ANSELMO 800-23
& 1000-49

ANS
1000

ANS
1000

VOLUNTEERS

ANS.
SUBFACE

ANS.
200

ANS.
300
1/2 SW. 1

ANS.
600

GAMBRIJNUS

245	246	248	250	252	254	255
						336
						334
						332
						330
						328

10088


10112


10311


ANSELMO 800-22
 & 1000-48

ANS.
 1200

ANS.
 008

GAMBBIJINUS

ANS.
600

ANS.
300

1/2 SW. 1

ANS.
200

ANS.
SUBFACE

VOLUNTEER

245	246	248	250	252	254	256
						336
						334
						332
						330
						328

ANSELMO
800-21

ANSELMO
800-21

ANSELMO
800-21

ANSELMO 800-21
& 1000-47

ANS.
1200

ANS.
008

GAMBRIJUS

ANS.
600

ANS.
300
1/2 SW. 1

ANS.
200

ANS.
SUBFACE

VOLUNTEER

245	246	248	250	252	254	256
						336
						334
						332
						330
						328

10000

10000

10000

ANSELMO 800-20
& 1000-46

ANS.
1200

ANS.
008

VOLUNTEER

ANS. SURFACE

ANS. 200

ANS. 300 1.5w

ANS. 600

GAMBRIJUS

245	245	248	250	252	254	255
						335
						334
						332
						330
						328

1000R
1000

1012
1012

1032R
1032R

ANSELMO 800-19
& 1000-45

1000
ANS
1200

ANS
800

VOLUNTEER

ANS. SURFACE

ANS. 200

ANS. 300 ± 5%

ANS. 600

GAMBIRINUS

VERIFIED BY: [illegible]

245

246

248

250

252

254

256

336

334

332

330

328

1000-1

1000-2

1000-3

ANSELMO 800-18
& 1000-44

1000
ANS
1200

ANS
BOO

VOLUNTEER

ANS.
SURFACE

ANS.
200

ANS.
300
1/2 SW

ANS.
600

GAMBRIUS

245	246	248	250	252	254	255
						335
						334
						332
						330
						328

1008R

1017R

1008R

ANSELMO 800-17
 & 1000-43

1000
 ANS
 1200

ANS
 BOB

VOLUNTEER

ANS. SURFACE



ANS. 200

ANS. 300 1.5W

ANS. 600

GAMBRINIUS

ANS. 600

245	246	248	250	252	254	255
						336
				<p>10001</p> 		334
						332
		<p>10001</p> 	<p>10001</p> 			330
						328

ANSELMO 800-16
& 1000-42

ANS
1200

ANS
BOO

VOLUNTEER




ANS. SURFACE

ANS. 200

ANS. 300 1/2 SW

ANS. 600

GAMBRINIUS

245	246	248	250	252	254	255
						335
						334
						332
						330
						328

ANSELMO 800-15
& 1000-41

1000
ANS.
1200

ANS.
BOO

VOLUNTEER

ANS. SURFACE

ANS. 200

ANS. 300 1/2 SW

ANS. 600

GAMBRINIUS

245	246	248	250	252	254	255
						335
						334
						332
						330
						328

10000

10000

10000

ANSELMO 800-14
& 1000-40

ANS
1200

ANS
BOO

VOLUNTEER

ANS. SURFACE

ANS. 200

ANS. 300 r Sw. 1

ANS. 600

GAMBRINUS

245	246	248	250	252	254	255
						336
						334
						332
						330
						328

1000

1000

1000

ANSELMO 800-13
& 1000-39

ANS
1200

ANS
800

VOLUNTEER

ANS.
SURFACE

ANS.
ZOO

ANS.
300 r Sw. 1

ANS.
600

GAMBRINUS

245	246	248	250	252	254	255	336
							334
							332
							330
							328

10000
10000

10000
10000

10000
10000

ANSELMO 800-12
& 1000-38

ANS
1200

ANS
800

VOLUNTEER

ANS. SURFACE

ANS. 200

ANS. 300 r. Sw. 1

ANS. 600

GAMBRINUS

245

246

248

250

252

254

255

335

334

332

330

328

10000

10000

10000

ANSELMO 800-11
& 1000-37

1000

ANS
1200

ANS
800

VOLUNTEER

ANS.
SUBFACE

ANS.
200

ANS.
300 r. Sw. 1

ANS.
600

GAMBRINUS

245	246	248	250	252	254	255
						336
						334
						332
						330
						328

1000R

1000R

1000R

ANS
1200

ANS
BOO

VOLUNTEER

ANS.
SUBFACE

ANS.
200

ANS.
300
r. Sw. 1

ANS.
600

GAMBRINUS

245	246	248	250	252	254	255
						336
						334
						332
						330
						328

1032R


1017R


1032R


1000

ANS
1200

ANS
BOB

VOLUNTEER

ANS.
SUBRAC

ANS.
200

ANS.
300
r. Sw. 1

ANS.
600

GAMBRINUS

245	246	248	250	252	254	255
						336
						334
						332
						330
						328

1008

1008

1017

1020

ANS
1200

ANS
000

VOLUNTEER

ANS
200

ANS
200

ANS
300
Sw. 1

ANS
600

GAMBRINUS

245	246	248	250	252	254	255
						336
						334
						332
						330
						328

215

216

217

218

219

ANS
1200

ANS
800

VOLUNTEER

ANS. SURFACE

ANS. 200

ANS. 300 r Sw. 1

ANS. 600

GAMBRINUS

245	246	248	250	252	254	256
						336
						334
						332
						330
						328

246

248

250

252

254

ANSELMO 800-G
& 1000-32

ANS
1200

ANS
800

VOLUNTEER

ANS
SUB

ANS
200

ANS
300
SW

ANS
600

GAMBRINUS

245	246	248	250	252	254	255
						336
						334
						332
						330
						328

20
21
22

23

24

25

ANSELMO 800-5
& 1000-31

ANS
1200

ANS
000

VOLUNTEER

ANS
200

ANS
200

ANS
300
1st Sw. 1

ANS
600

GAMBRINUS

245	246	249	250	252	254	256
						336
				<div data-bbox="1218 492 1249 585" data-label="Text"> <p>— R 3501 (3)</p> </div>		334
						332
			<div data-bbox="829 1262 871 1347" data-label="Text"> <p>— R 3501</p> </div>	<div data-bbox="1029 1185 1071 1255" data-label="Text"> <p>— R 3501</p> </div>		330
	<div data-bbox="546 1362 588 1447" data-label="Text"> <p>— R 3501</p> </div>	<div data-bbox="619 1355 661 1439" data-label="Text"> <p>— R 3501</p> </div>				328

ANSELMO 800-4
& 1000-30

ANS
1200

ANS
800

VOLUNTEER

ANS

ANS
200

ANS
200
1

ANS
200

ANS

245	246	248	250	252	254	256
						336
						334
						332
						330
						328

1008

1008

1008

1008

1008

ANSELMO 800-3
 & 1000-29.

ANS
 1200

ANS
 800

VOLUNTEER

ANS
200

ANS
200

ANS
200

ANS
200

ANS
200

245	246	249	250	252	254	255
						336
						334
						332
						330

1000R

1000R

1000R

1000R

1000R

ANSELMO 800-2
 & 1000-28

ANS
 1200

ANS
 800

VOLUNTEER

ANS
200

ANS
200

ANS
300
1st SW 1

ANS
600

GAMBRIER

890

897

VOLUNTEER

ANS
LIBRARY

ANS
ZOO

ANS
ZOO & SW
I

ANS
ZOO

ANS
ZOO

CALIBRANTIC

ANS
C

ANS
C

ANS
C

ANS
C

ANS
C

ANS
C

ANS
C

ANS
C

ANS
C


ANS
C

ANS
C

ANS
C

ANS
C

ANS
C



ANS.
1200

COLLEGE M

ANS.
A

ANS.
A


ANS.
A

ANS.
A

ANS.
A

ANS.
800

CALCULATOR



ANS
C

ANS
C

ANS
C

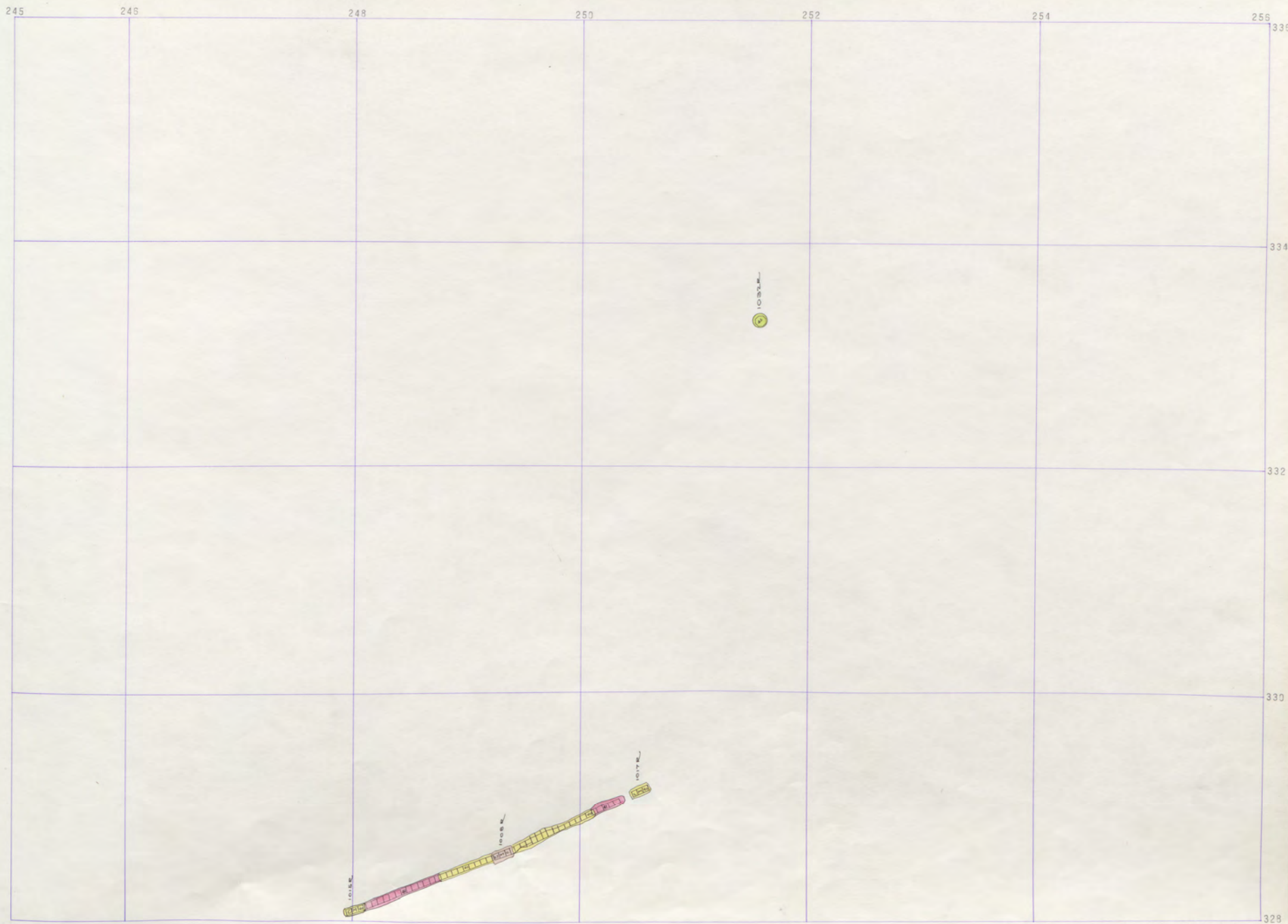
ANS
C

ANS
C

ANS
C

ANS
800

ANS
C



ANS.
1200

ANS
C

ANS
C

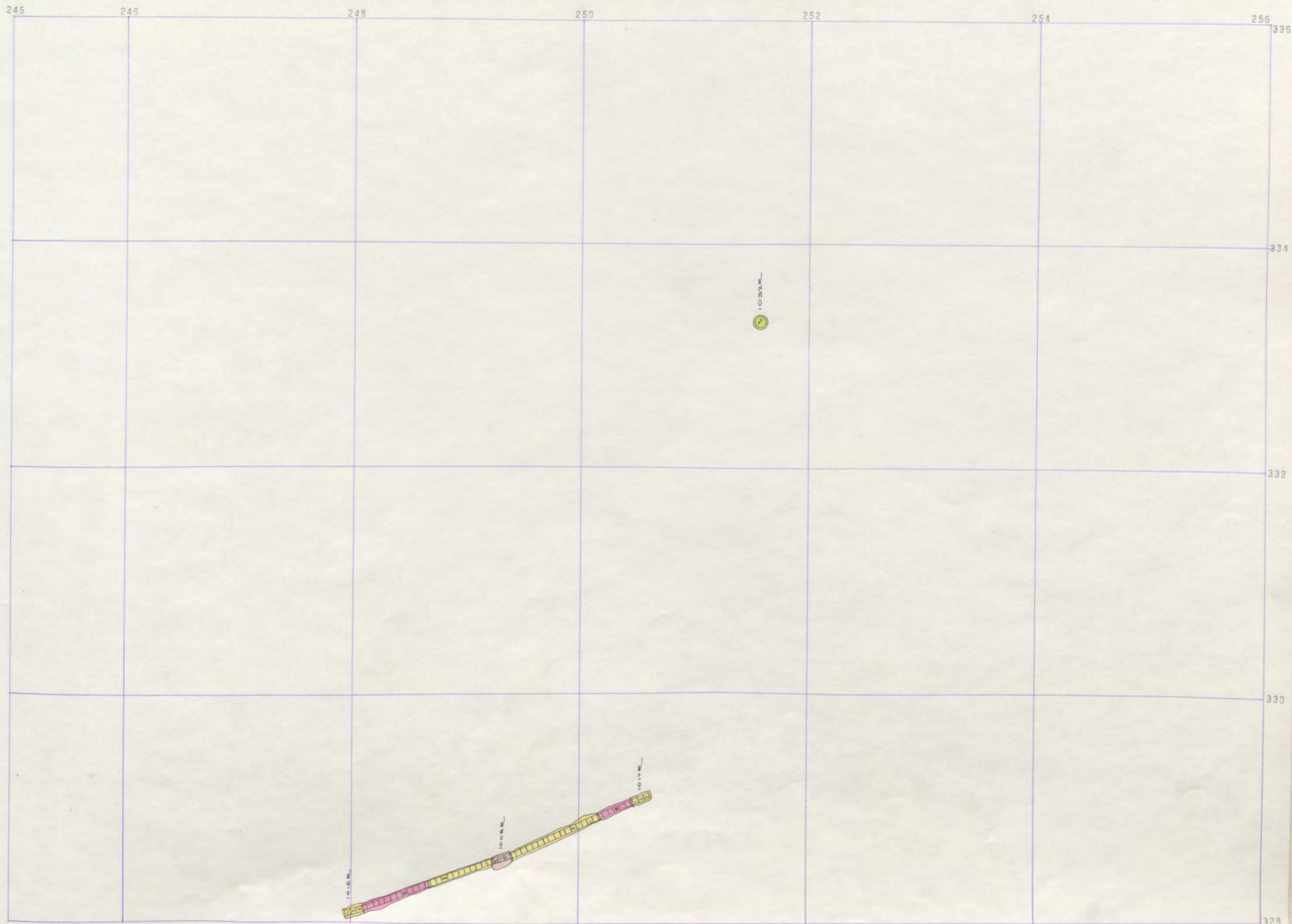
ANS
C

ANS
C

ANS
C

ANS
800

ANS
C



ANS. 800

ANS. 800


ANS. 800

ANS. 800

ANS. 800

ANS. 800

CANDIDATE



ANS.
1200

ANS. 1000

ANS. 1000


ANS. 1000

ANS. 1000

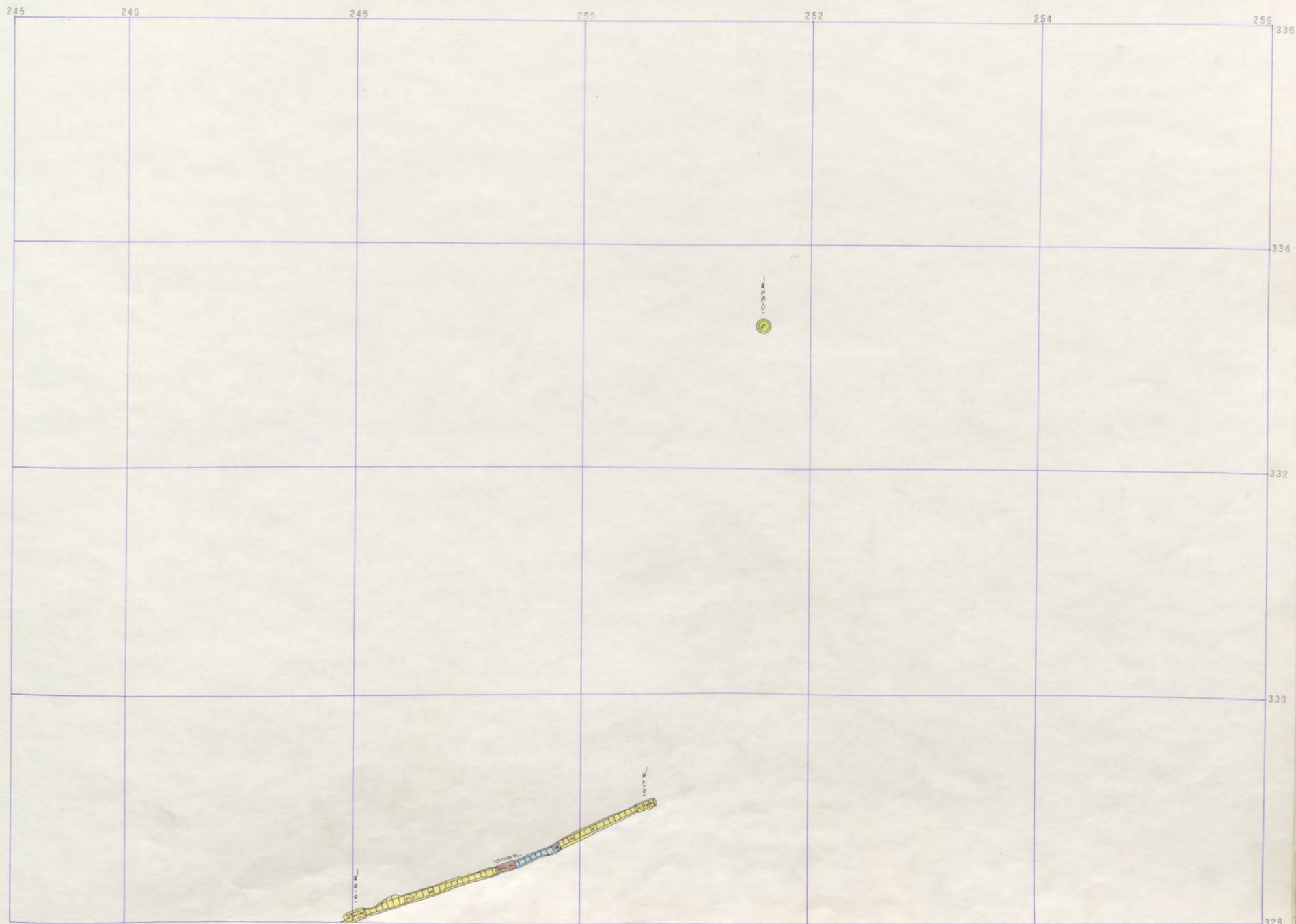
ANS. 1000

ANS. 1000

ANS. 1000



ANS.
1200



ANSELMO 1000-18

328

330

332

334

336

ANS.
1200

ANS. 800

ANS. 800

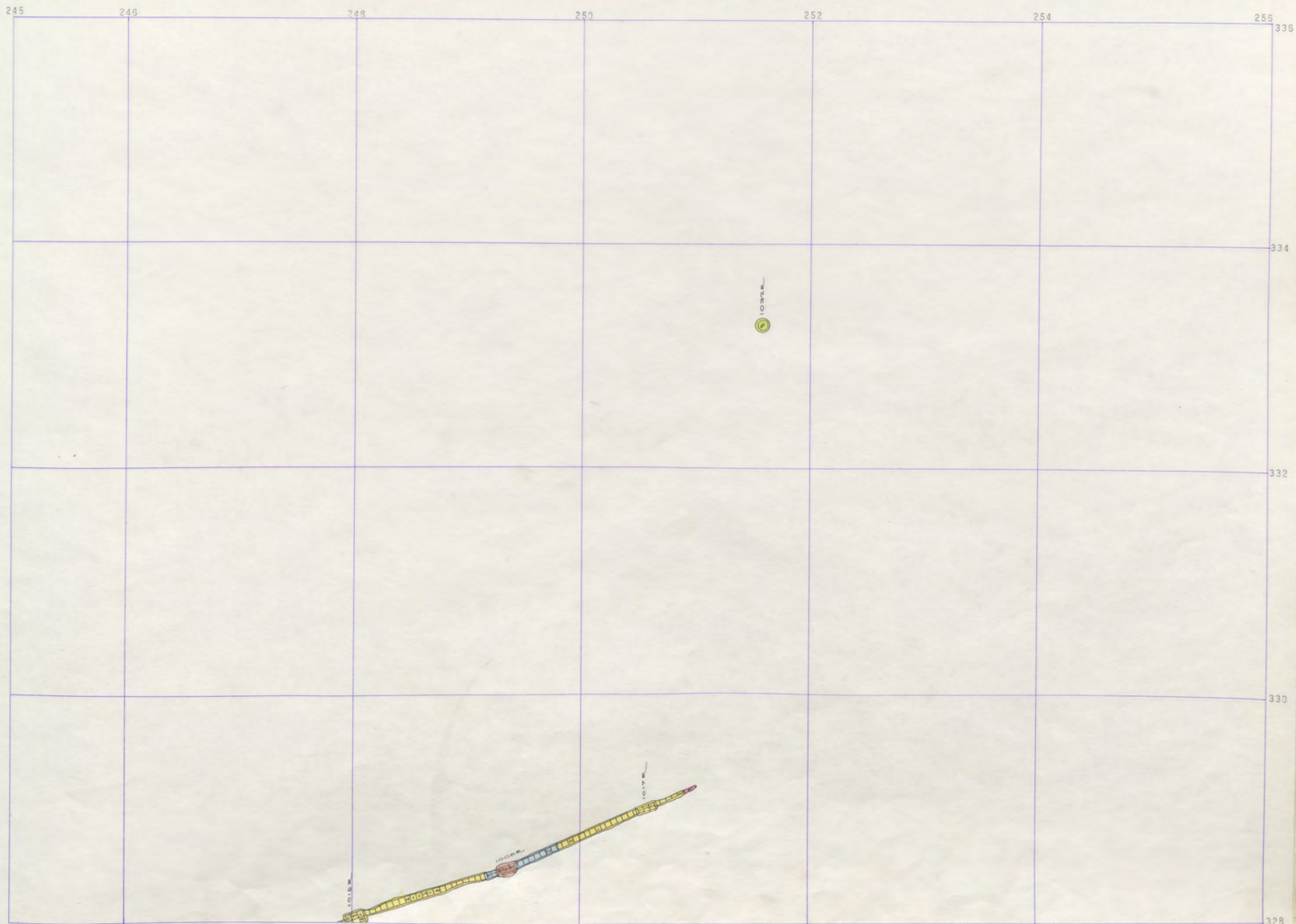
ANS. 800

ANS. 800

ANS. 800

ANS. 800

CAMPBELL



ANSELMO 1000-17

ANS
1200

ANS
ANS

ANS
ANS


ANS
ANS

ANS
ANS
ANS

ANS
ANS
ANS

ANS
ANS

ANS
ANS



ANSELMO 1000 - 16

328

330

332

334

336

1000
ANS.
1200

ANS
C

ANS
C


ANS
C

ANS
C

ANS
C

ANS
800

ANS
C



ANSELMO 1000-15

ANS
1200

VOLUNTEER

ANS

ANS
ACC


ANS
ACC

ANS
ACC

ANS
ACC

ANS
800

GAMPA/INLE



ANSELMO 1000-14

000
ANSI
1200

VOLUNTEER

ANS

ANS


ANS

ANS

ANS

ANS

CAMPBELL



ANSELMO 1000-13

ANS.
1200

VOLUMES 2

ANS


ANS
RCC

ANS
RCC & SW
ANS
RCC

ANS
RCC

ANS
RCC

GAMPEINLE



000
ANS
1200

UNLIMITED

ANS


ANS
ACC

ANS
ACC & SW

ANS
ACC

ANS
BOO

GAMER-INLE



ANSELMO 1000-11

ANS
1200

VOLUMES M

ANS
C

ANS
R


ANS
C

ANS
C

ANS
C

ANS
B

CAMPBELL



ANSELMO 1000-10

ANS
1200

245 246 247 248 249 250 251 252 253 254 255 336

335

334

333

332

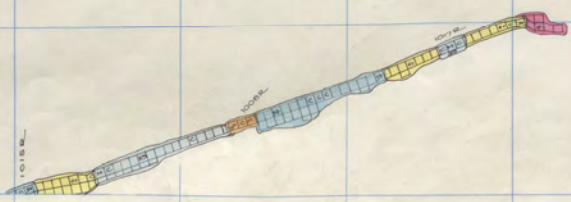
331

330

329

328

1200



ANSELMO 1000-9

ANS
1200

245 246 247 248 249 250 251 252 253 254 255 336

335

334

333

332

331

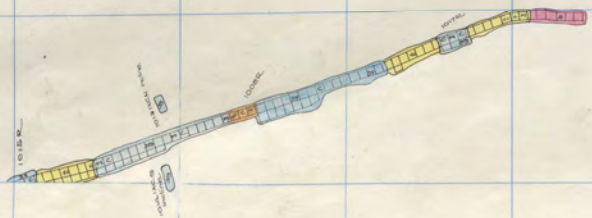
330

329

328

ANS
1200

TRACO
③



ANSELMO 1000-8.

245 246 247 248 249 250 251 252 253 254 255 336

335

334

333

332

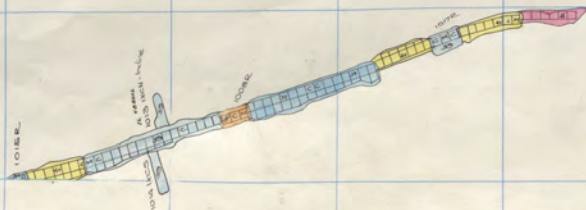
331

330

329

328

ANS
1200



ANSELMO 1000-7.

245 246 247 248 249 250 251 252 253 254 255 336

335

334

333

332

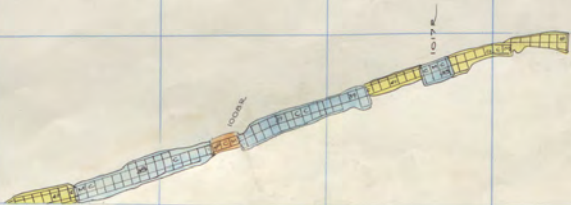
331

330

329

328

10701 (3)



ANSELMO 1000-6.

245 246 247 248 249 250 251 252 253 254 255 336

335

334

333

332

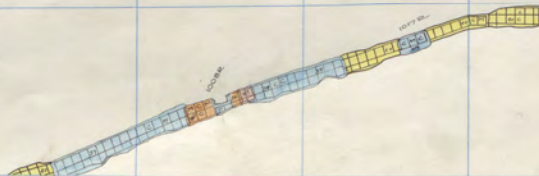
331


330

329

328

1000-5





ANS

ANS

ANS

ANS

ANS
ECC

245 246 247 248 249 250 251 252 253 254 255 336

335

334

333

332

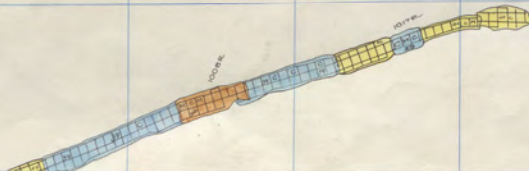
331

330

329

328

10222



ANSELMO 1000-4

245 246 247 248 249 250 251 252 253 254 255 336

1000
ANS
1200

334

10000

333

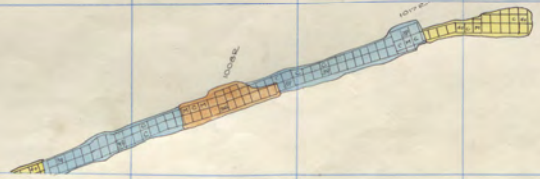
332

331

330

329

328



ANSELMO 1000-3.

245 246 247 248 249 250 251 252 253 254 255 336

1000
ANS
1200

334

1000

333

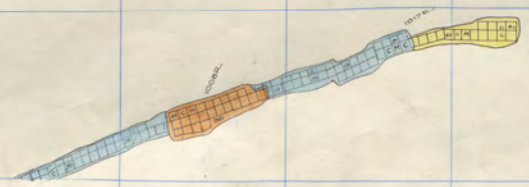
332

331

330

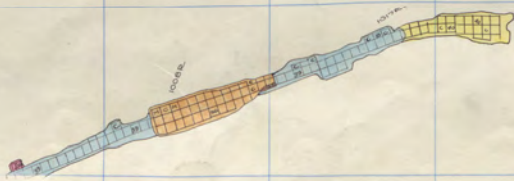
329

328



ANSELMO 1000-2.

1032R



ANSELMO 1000-1.

1000
ANS
1200

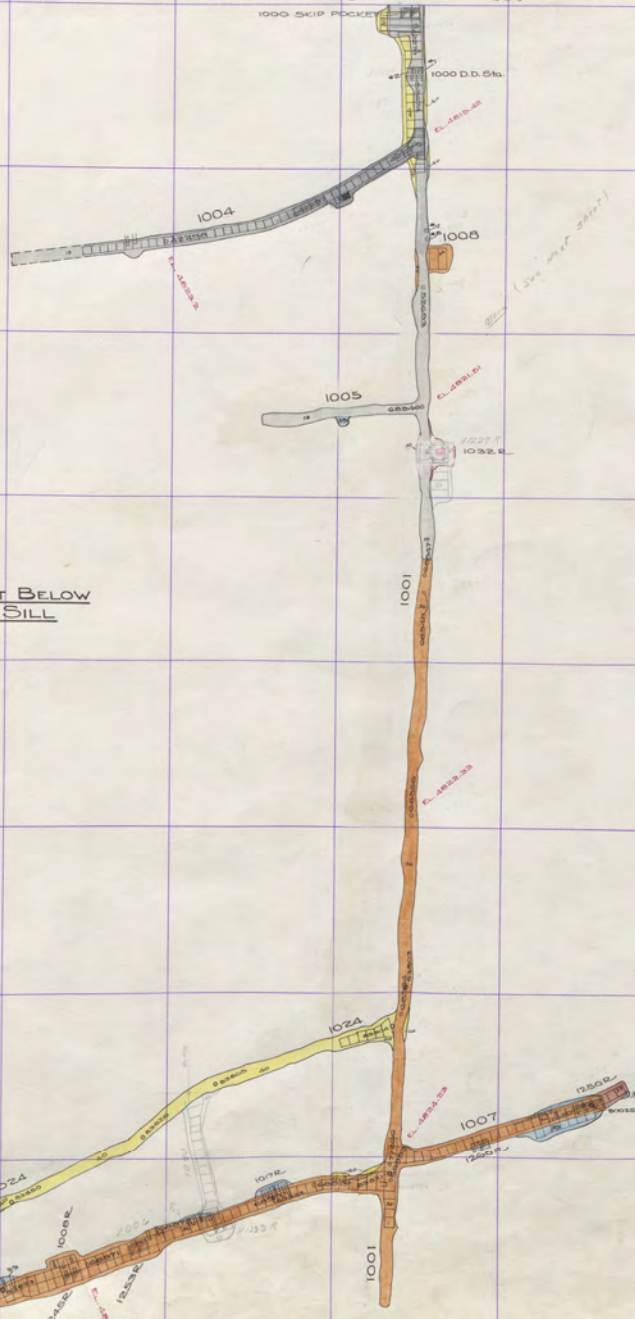
ANS.

ANS.

ANS.

ANS.

ANS.
C
6



SEE SHEET BELOW
FOR NEW SILL

336
335
334
333
332
331
330
329
328

1000
ANS
200

245 246 247 248 249 250 251 252 253 254 255 336

1000
5000

1000
5000

1000
5000

1000
5000

1000
5000

1000
5000

1000
5000

1000
5000

335
334
333
332
331
330
329
328

ANS
1200

1000

ANS.

ANS.

ANS.

ANS.

ANS.

ANS.

ANS.

ANS.

245 246 247 248 249 250 251 252 253 254 255 336

1000
6.5.2000

335

334

1
A.1207.1

333

332

331

1000
6.5.2000

330

1000
6.5.2000

329

1000
6.5.2000

328

1000

ANS.

ANS.

ANS.

ANS.

ANS.

ANS.

245 246 247 248 249 250 251 252 253 254 255 336

335

334

333

332


331

330

329

328

ANS
200



ANSELMO 1200-23.

1000

ANS.

ANS.

ANS.

ANS.

ANS.

ANS.

245 246 247 248 249 250 251 252 253 254 255 336

335

334

333

332

331

330

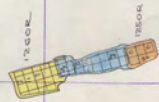
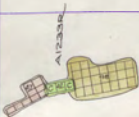
329

328

ANS
200

3
ANSELMO

4
ANSELMO



ANSELMO 1200-22.

1000

ANS.

ANS.

ANS.

ANS.

ANS.

ANS.

245 246 247 248 249 250 251 252 253 254 255 336

335

334

333

332

331

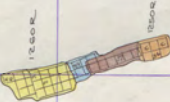
330

329

328

12527

12528



ANSELMO 1200-21.

ANS
200

1000

ANS.

ANS.

ANS.

ANS.

ANS.

245 246 247 248 249 250 251 252 253 254 255 336

335

334

333

332


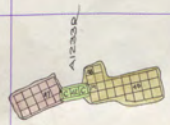
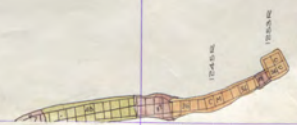
331

330

329

328

ANS
200



ANSELMO 1200-20.

1000

ANS

ANS

ANS

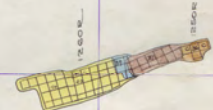
ANS

ANS

ANS
1200

1 ANSELMO

1200



ANSELMO 1200-10.

245 246 247 248 249 250 251 252 253 254 255 336

335

334

333

332

331

330

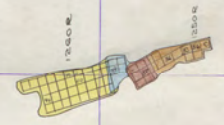
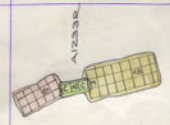
329

328

ANS
1200

1227R

1228A



ANSELMO 1200-18.

245 246 247 248 249 250 251 252 253 254 255 336

335

334

333

332

331

330

329

328

ANS
200



B1244R

ANSELMO 1200-17.


ANS
1200

1 A 1227 R

1224 R



ANSELMO 1200-16.



245 246 247 248 249 250 251 252 253 254 255 336

335

334

333

332

331

330

329

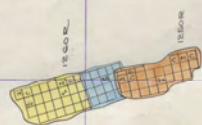
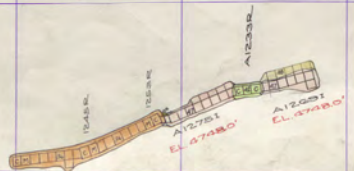
328

ANS
1200


ANS
1200

ANS
1200

ANS
1200



ANSELMO 1200-15.



ANS
1200

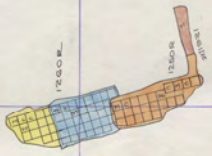
A1227 R.

B1236 R.

A1249 R.



A1233 R.



ANSELMO 1200-14.

1000

ANS.

ANS.

ANS.

ANS.

ANS.

ANS.

ANS.

ANS.

245 246 247 248 249 250 251 252 253 254 255 336

335

334

333

332

331

330

329

328

ANS
1200

A1240 R

A1240 R

A1232 R

A1230 R
A1231 R
A1232 R

A1244 R

ANSELMO 1200-13.

1000

ANS

ANS

ANS

ANS

ANS

ANS

ANS

ANS

ANS
200

AL2278

AL2284

AL2282

AL2283

AL2281

AL2280

ANSELMO 1200-12.

245 246 247 248 249 250 251 252 253 254 255 336

335

334

333

332


331

330

329

328

ANS
200

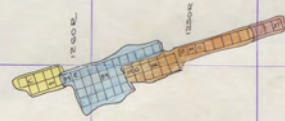


ANSELMO



ANSELMO

12554



12556

12557

ANSELMO 1200-11.

1000

ANS.

ANS.

ANS.

ANS.

ANS.

ANS.

ANS.

ANS.

245 246 247 248 249 250 251 252 253 254 255 336

335

334

333

332

331

330

329

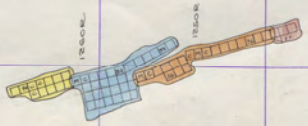
328

ANS
1200

1257R



1259



1258L

ANSELMO 1200-10.

1000

ANS.

ANS.

ANS.

ANS.

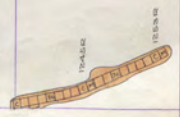
ANS.

1000

ANS
200

13 AIZZEL

12 BIZZEL

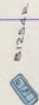
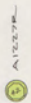
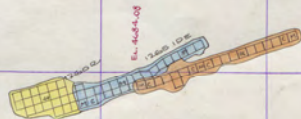



14 AIZZER



ANSELMO 1200-9.

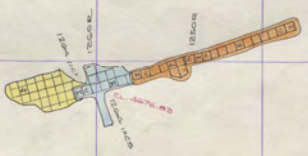

ANS
200



ANS
1200

ATZEB R.

BIZZARA R.



100

ANS

ANS

ANS

ANS

ANS

245 246 247 248 249 250 251 252 253 254 255 256

335

334

333

332

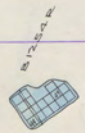

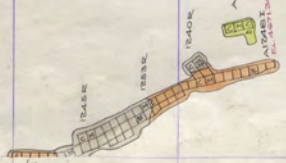
331

330

329

328

ANS
1200



ANSELMO 1200-6.

100

ANS.

ANS.

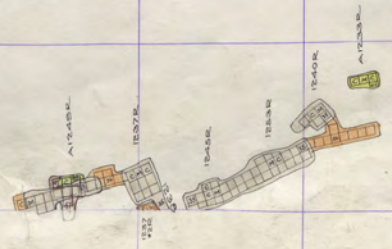
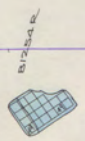
ANS.

ANS.

ANS.

ANS
1200

A 1227 M

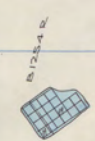
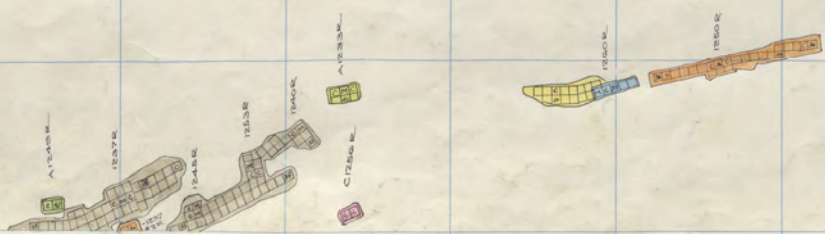


ANSELMO 1200-5.

245 246 247 248 249 250 251 252 253 254 255 256

33.0
33.1
33.2
33.3
33.4

ANS
1200



ANSELMO 1200-4.

245 246 247 248 249 250 251 252 253 254 255 256

33.5
33.4
33.3
33.2
33.1
33.0
32.9
32.8

ANS
1200



ANSELMO 1200-3.

100


ANS.

ANS.

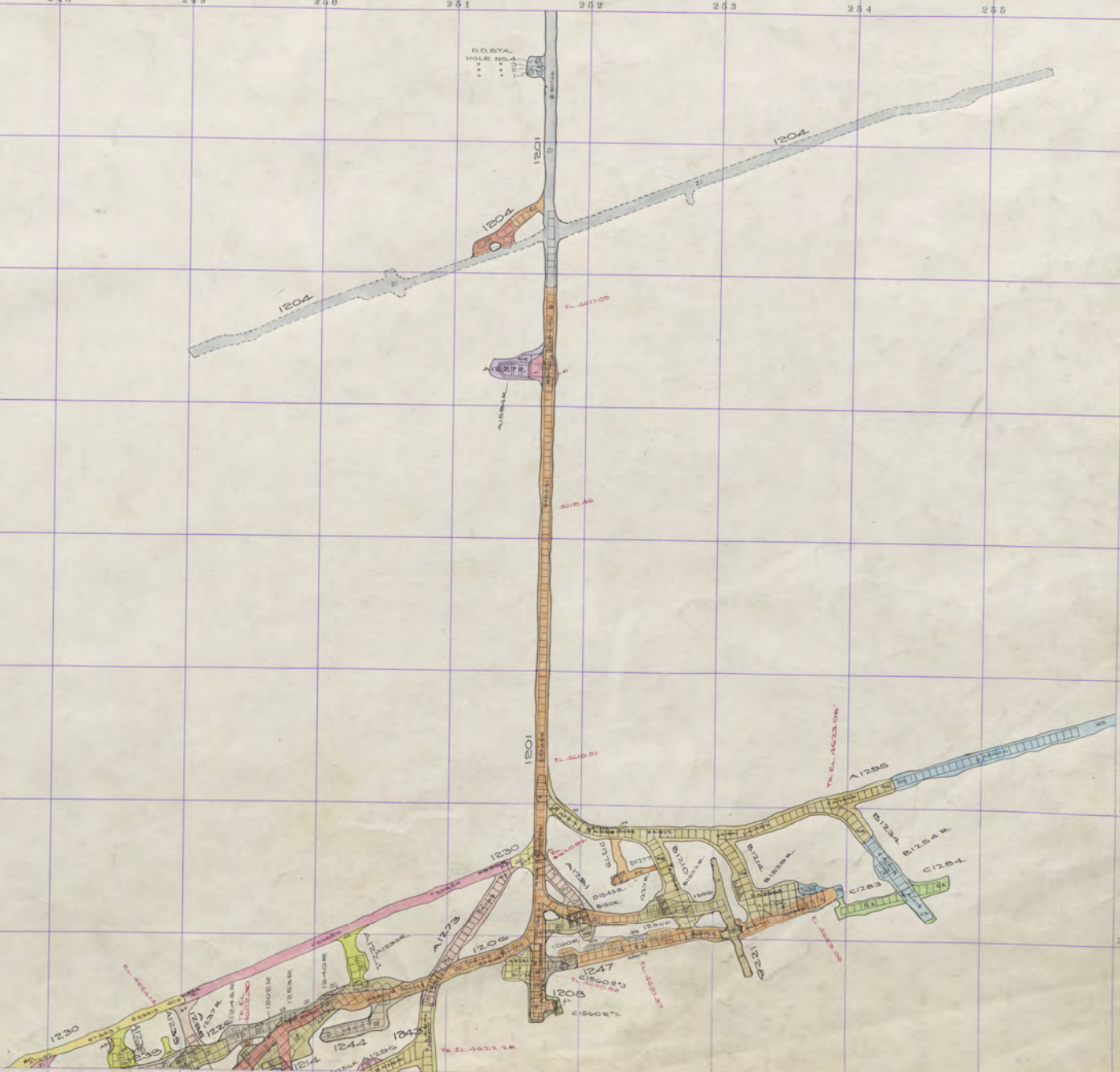
ANS.

ANS.

ANS.



245 246 247 248 249 250 251 252 253 254 255 336



ANS
1200

ANSELMO 1200 SILL.

1200

ANS.

ANS.

ANS.

ANS.

ANS.



