

C  
23

L  
W

O  
27

MT. CON.  
STEWART  

---

0-27-6














44  
M4 Con  
2900 - 13  
3000 - 24

289 290 291 292 293 294 295 296 297 298 299 300

352  
351  
350  
349  
348  
347  
346  
345  
344

MT. CON  
MT. CON  
MT. CON  
002E  
MT. CON

Kelley BLANK

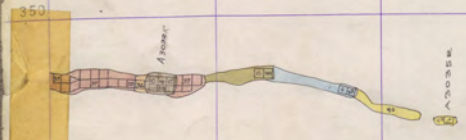
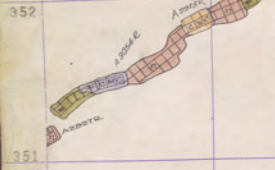








278 279 280 281 282 283 284 285 286 287 288 289



ST quartz

ST quartz

ST quartz

350  
349

348

347

346

345

344

Mt. Con. 2900-11.  
Steward 3000-22.




352  
351  
350  
349  
348  
347  
346  
345  
344

MT. CON  
MT. CON  
0028  
MT. CON

Mt. Con. 2900-11  
" " 3000-24  
KIMLEY 2900-11





Mt. Con. 2900-10.  
Steward 3000-21.

352  
351  
350  
349  
348  
347  
346  
345  
344

2900

3000

Mt. Con

Mt. Con

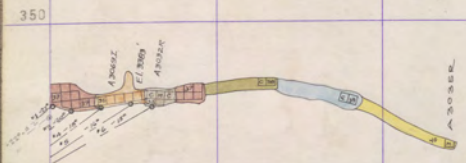
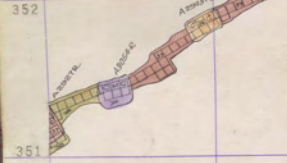
0026

Mt. Con

Mt. Con 2900-10  
" " 3000-23  
KERRY 2900-13



278 279 280 281 282 283 284 285 286 287 288 289



348  
A. 1000

348  
A. 1000

347  
A. 1000

348

347

346

345

344

Mt. Con. 2900-9.  
Steward 3000-20.

352  
351  
350  
349  
348  
347  
346  
345  
344

2900

300

MT. CON

MT. CON

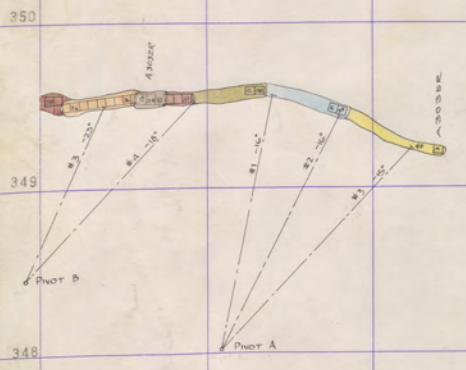
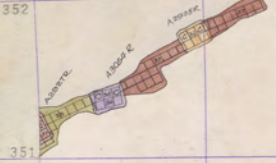
3200

MT. CON

Mt Con 2900-9  
3000-22  
KELLEY 2900-12



278 279 280 281 282 283 284 285 286 287 288 289



ST 200

ST 200

ST 200

Mt Con. 2900-8.  
Steward 3000-19.

289

290

291

292

293

294

295

296

297

298

299

300

352

351

350

349

348

347

347

346

345

344

MT. CON  
3000-21

MT. CON

MT. CON  
3000-21

0026

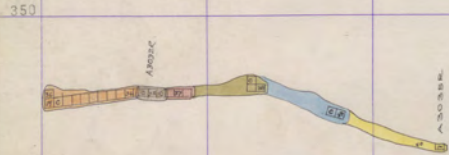
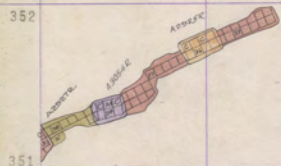
MT. CON  
3000-21

Mt. Con 2900-8  
" " 3000-21

KELLEY 2900-8



278 279 280 281 282 283 284 285 286 287 288 289



A3022D

A3022F

A3022G

A3022H


Mf. Con. 2900-7  
Steward 3000-18



352  
351  
350  
349  
348  
347  
346  
345  
344

STEW  
3500  
MT CON  
3200  
MT CON

Mt. Con 2900-7  
" " 3000-20  
KELLEY 2900-10



Mt. Con. 2900-6.  
Steward 3000-17.



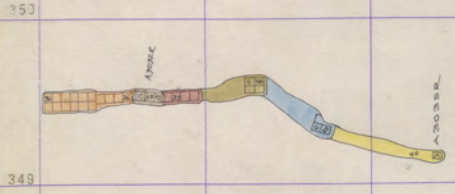
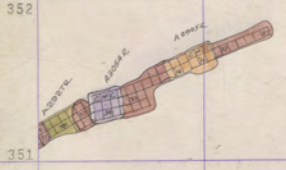
289 290 291 292 293 294 295 296 297 298 299 300

352  
351  
350  
349  
348  
347  
346  
345  
344

STEW  
300  
Mt. Con  
3200  
Mt. Con  
3000

Mt. Con 2900-6  
" " 3000-19  
KELLEY 2900-8

278 279 280 281 282 283 284 285 286 287 288 289



348

348

347

344

Mt. Con. 2900-5.  
Steward 3000-16.



289

290

291

292

293

294

295

296

297

298

299

300

352

351

350

349

348

347

346

345

344

344

STEW

NO

MT CON


MT CON

0026

MT CON

Mt. Con 2900-5  
 " " 3000-18  
 Valley 2900-9

278 279 280 281 282 283 284 285 286 287 288 289



Mt. Con. 2900-4  
Steward 3000-15



289

290

291

292

293

294

295

296

297

298

299

300

352

351

350

349

348

347

346

345

344

Mt. Con 2900-4  
" " 3000-17

STEW  
2000

10

27

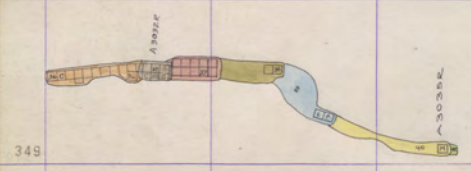
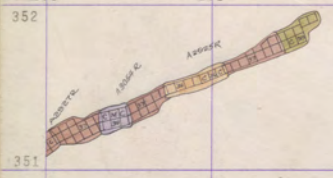
MT CON  
2000

MT CON  
2000

0026

MT C  
2000

278 279 280 281 282 283 284 285 286 287 288 289



ASSEMBLY

ASSEMBLY

ASSEMBLY

ASSEMBLY

344

Mt. Con. 2900 - 3.  
Steward 3000 - 14.



STEW

NO

MT CON


MT CON

0020

MT C

Mt. Con 2900-3  
" " 3000-16  
KELLY 2910-6  
3000-16

278 279 280 281 282 283 284 285 286 287 288 289



Mt Con. 2900-2.  
Steward 3000-13.



289 290 291 292 293 294 295 296 297 298 299 300

352

300 351

350

349

348

347

347

347

345

344

STEW  
3000

300


27  
Mt. Con  
3000

Mt. Con  
3000

0026

Mt. C  
3000

Mt. Con 2900-2  
" " 3000-15  
Kelley 2900-5  
3000-10



Mt. Con 2900-1  
Steward 3000-12

A 300317



STEW  
3000

300

27

Mt Con  
3000

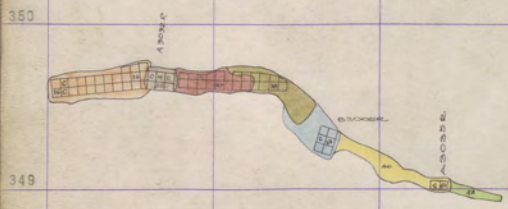
Mt Con  
3000

0026

Mt Con  
3000

Mt Con 2900-1  
" " 3000-14  
Rec'd  
2900-14

278 279 280 281 282 283 284 285 286 287 288 289



C3050e

C3055e

C3060e

C3070e

D3072e

Mt. Cor. 2900 S/11.  
Steward 3000-11.



289

290

291

292

293

294

295

296

297

298

299

300

352

351

350

349

348

347

346

345

344

STEW  
3000

MT CON  
2900

MT CON

MT CON  
3000

002E

MT CON

Mountain con 3000-13  
Mountain Con 2900-Sill  
2900-3  
2900-11  
STEW

Mt. Cor. 2900

278 279 280 281 282 283 284 285 286 287 288 289

351

350

349

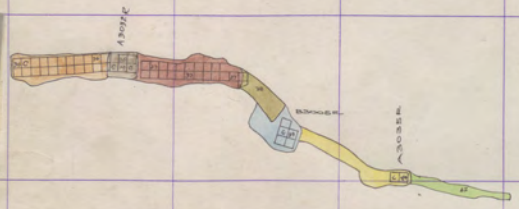
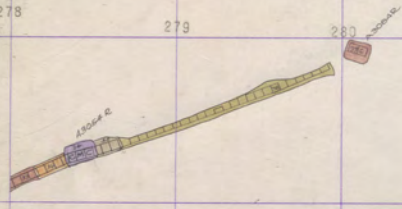
348

347

346

345

344



C3000A

C3000B

C3000C

C3000D

C3000E

C3000F

Mt. Cor. 3000-12.  
Steward 3000-10.



289 290 291 292 293 294 295 296 297 298 299 300

351  
350  
349  
348  
347  
346  
345  
344

STEW  
MT. CON  
MT. CON  
0026  
MT. C. M. CON

Mountain Con 3000-12  
REELY  
STEWART

278 279 280 281 282 283 284 285 286 287 288 289

351

350

349

348


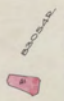
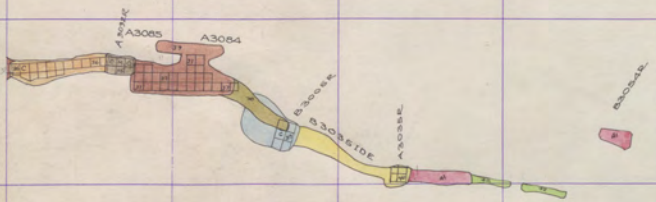
347

346

345

344

Mt. Con  
2900



Mt. Con. 3000-11.  
Steward 3000-9.



289

290

291

292

293

294

295

296

297

298

299

300

352

351

350

349

348

347

346

345

344

Mountain Con 3000-11  
Steward -9  
KELLE/ 2-100-1

STEW


MT CON

MT CON

3200

MT CON

Mt. Con  
2500



Mt. Con. 3000-10.  
Seward 3000-8.



289 290 291 292 293 294 295 296 297 298 299 300

352

351

350

349

348

347

346

345

344

STEW

MT. CON

MT. CON


3202

MT. CON

Mountain Con 3000-10  
Steward \* -8  
FEBRUARY 1951 2900

MT. CON  
2900

278 279 280 281 282 283 284 285 286 287 288 289



Mt Con. 3000-9.  
Steward 3000-7.



289

290

291

292

293

294

295

296

297

298

299

300

352

351

350

349

348

347

346

345

344

330046

Mountain Con 3000-9  
Steward \* -7  
KELLEY (MOUNTAIN) 3000-7

STEW

MT. CON

MT. CON

3200

MT. CON





289

290

291

292

293

294

295

296

297

298

299

300

352

351

350

349

348

347

346

345

344

33070 E

33070 E



Mountain Con 3000-8  
Steward \* 6  
KLLEY 3000-6

STEW  
3000-8

MT. CON  
3000-8


MT. CON  
3000-8

3000-8

MT. CON  
3000-8

MT Con 2900

278 279 280 281 282 283 284 285 286 287 288 289



Mt Con. 3000-7.  
Steward 3000-5.



289

290

291

292

293

294

295

296

297

298

299

300

352

351

350

349

348

347

346

345

344

350 2970 2

350 2970 2

Mountain Con. 3000-7  
Steward  
KELLY  
3000-5

MT. CON  
3000

MT. CON  
3000

MT. CON  
3000

3200

MT. CON  
3000





289

290

291

292

293

294

295

296

297

298

299

300

350

351

352

349

348

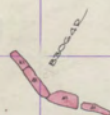
347

346

345

344

CAOYO R



Mountain Con 3000-6  
Steward " 4  
KELLEY 3000-1

MT CON  
3000

MT CON  
3000


MT CON  
3000

3000

MT CON  
3000

Mt. Con 2900

278 279 280 281 282 283 284 285 286 287 288 289



Mt. Con 3000-5  
Steward 3000-3



289

290

291

292

293

294

295

296

297

298

299

300

352

351

350

349

348

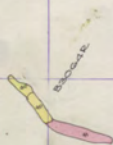
347

346

345

344

CS070 R



3000-5  
Mountain Con  
Steward  
3

STEW

MT CON

MT CON  
3000

002E

MT CON  
3000-5





289 290 291 292 293 294 295 296 297 298 299 300

352  
351  
350  
349  
348  
347  
346  
345  
344

3070 R



3000-2  
Mountain Con 3000-4  
Steward 2

STEW  
3000  
27  
MT CON  
3000  
002E  
MT D MT CON  
3000


















278 279 280 281 282 283 284 285 286 287 288 289



STEW  
3000

Mt. Con  
2900

350

349

348

347

346

345

344

Mt. Con. 3000-1.

GREEN B. ANK.



289

290

291

292

293

294

295

296

297

298

299

300

352

351

350

349

348

347

346

345


344

8-3127 22

Mountain Con 3000-1

MT CON 3000 3200 MT Q MT CON 3000-1

STEVE  
3000  
Mt. Con  
2900



Mountain con 3000-sill~  
LEWARD BLANK



27  
Mt. Con

3000

0026

Mt. d Mt. Con

Mountain con 3000-Sill. O-27

2  
0-3127

278 279 280 281 282 283 284 285 286 287 288 289

351

350

349

348

346

345

314

Mt. CON  
2900

Mt. CON  
3000

C2215R  
C2215R  
C2215R

C2216R

C2216R

C2201R

C2202R

C2203R

C2203R  
C2203R

C2204R

C2204R



289 290 291 292 293 294 295 296 297 298 299 300 301

POSITIVE  
3200

POSITIVE  
3200

MT  
CON  
3200

VIEW  
3200


MT  
CON  
3200

Mounting - 3100-18

MTCOON  
2900

MTCOON  
2900

MTCOON  
3000



STEWART BLANK



289	290	291	292	293	294	295	296	297	298	299	300	352
												351
												350
												349
												348
												347
												346
												345
												344

295

296

Mountain Con 3100-14

MT Con  
3200

VIEW  
3200

MT d Mt Con  
3300 3100





289

290

291

292

293

294

295

296

297

298

299

300

352

351

350

349

348

347

346

345

344

B-3117

B-3118

B-3127

B-3128

Mountain Con 3100-13

MT CON 3200

VIEW 3200

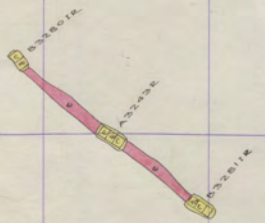
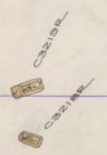
MT CON 330 3100

278 279 280 281 282 283 284 285 286 287 288 289

Mt. Con  
3000

Mt. Con  
2900

Mt. Con  
3000



Mountain Con 3100-12  
Steward 3200-24



289

290

291

292

293

294

295

296

297

298

299

300

352

351

350

349

348

347

346

345

344

B3172

B3142

B3127


B3127

Mountain Con \* 3100-12

MT CON  
3200

VIEW  
3200

MT CON  
3300-3100



Mt. Con  
2900

Mt. Con  
2900

Mt. Con  
3000

Mountain Con 3100-11  
Steward 3200-23



83177a  
83177b

83178a

83179a

83179b

83180a  
83180b

Mountain Con 3100-11

MT CON 3200  
VIEW 3200  
MT CON 3300-3100

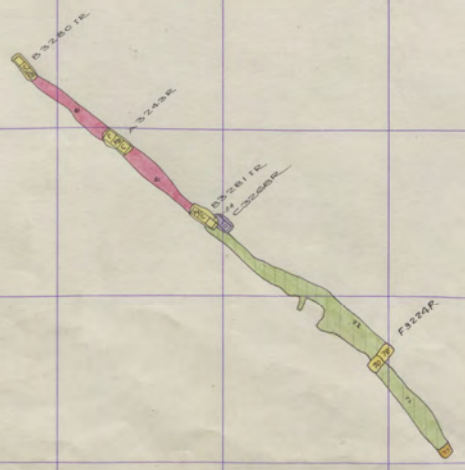



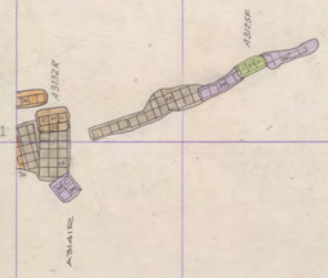
278 279 280 281 282 283 284 285 286 287 288 289

Mt. Con 2900

Mt. Con 2900

Mt. Con 3000

Mountain Con 3100-10  
Steward 3200-22





2

B3174


B3144P

B3134

B3127 R

B3127 R

MT COR 3100-10 3200



Mountain Con 3100-9  
 Steward 3200-21



289 290 291 292 293 294 295 296 297 298 299 300

351

350

349

348

347

346

345

344



Mountain Cor 3100-9

MT CO  
NOV 27

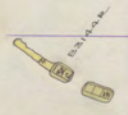
MT CO  
NOV 27  
3200






280 281 282 283 284 285 286 287 288 289 300

352  
351  
350  
349  
348  
347  
346  
345  
344



MT. CON  
3200  
MT. CON

278 279 280 281 282 283 284 285 286 287 288 289



STEW  
3000

Mt. Con  
2900

Mt. Con  
3000

Mountain Con 3100-7  
Steward 3200-19

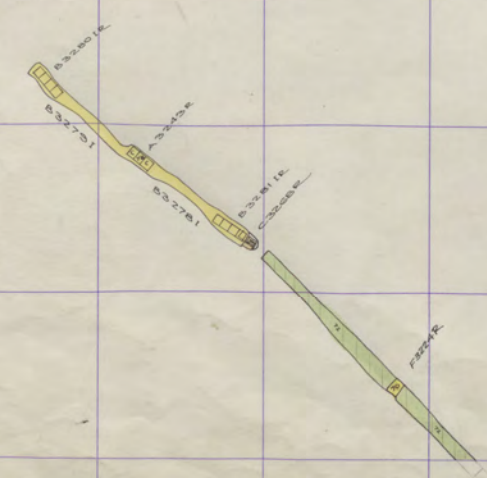


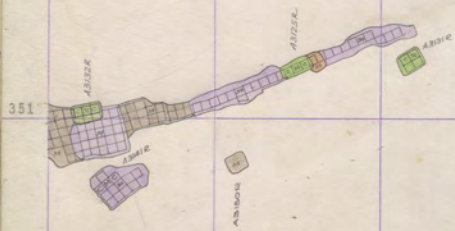




Mountain Con. 3100-7

MT. CON. 3200  
MT. CON. 3200  
MT. CON. 3200

278 279 280 281 282 283 284 285 286 287 288 289



STEW 3000

Mt. Con 2900

Mt. Con 3000

Mountain Con 3100-6  
Steward 3200-18



289

290

291

292

293

294

295

296

297

298

299

300

352

351

350

349

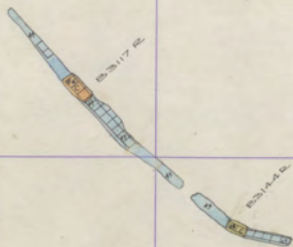
348

347

346

345

344



Mountain Corn 3100-6

MT COR  
NO 14

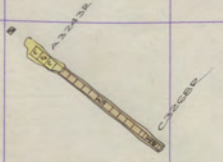

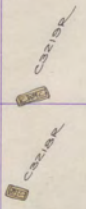
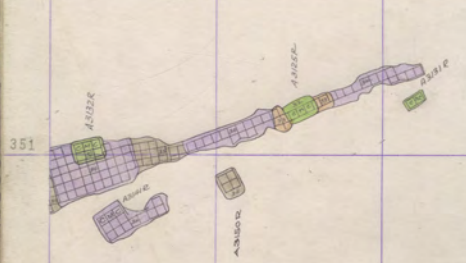
MT COR  
NO 14  
3200

278 279 280 281 282 283 284 285 286 287 288 289

STEW 3000

Mt. Con 2900

Mt. Con 3000

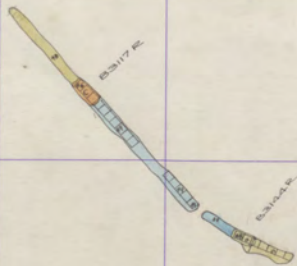


Mountain Con 3100-5  
Steward 3200-17



289 290 291 292 293 294 295 296 297 298 299 300

352  
351  
350  
349  
348  
347  
346  
345  
344



Mountain Cor 3100-5

327  
MT Cor  
326  
MT Cor  
325  
MT Cor  
324  
MT Cor  
323  
MT Cor  
322  
MT Cor  
321  
MT Cor  
320  
MT Cor  
319  
MT Cor  
318  
MT Cor  
317  
MT Cor  
316  
MT Cor  
315  
MT Cor  
314  
MT Cor  
313  
MT Cor  
312  
MT Cor  
311  
MT Cor  
310  
MT Cor  
309  
MT Cor  
308  
MT Cor  
307  
MT Cor  
306  
MT Cor  
305  
MT Cor  
304  
MT Cor  
303  
MT Cor  
302  
MT Cor  
301  
MT Cor  
300  
MT Cor  
299  
MT Cor  
298  
MT Cor  
297  
MT Cor  
296  
MT Cor  
295  
MT Cor  
294  
MT Cor  
293  
MT Cor  
292  
MT Cor  
291  
MT Cor  
290  
MT Cor  
289  
MT Cor





289

290

291

292

293

294

295

296

297

298

299

300

352

351

350

349

348

347

346

345

344



B3172



B3144



B3137



B3127



B3131

Mountain Con 3100-4



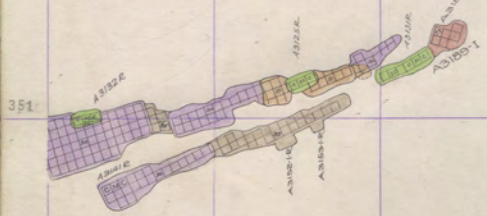
MT C  
3200  
327  
UCGX  
NOV 1941

276 279 280 281 282 283 284 285 287 288 289

MT-CO 3000

MT-CO 2900

MT-CO 3000



Mountain Con 3100-3  
Steward 3200-15



289 290 291 292 293 294 295 296 297 298 299 300

352  
351  
350  
349  
348  
347  
346  
345  
344

B3104A

B3117 B

B3133 B  
B3146 B


B3137A

B3127 B

B3131 B

Mountain Cor 3100-3

MT C  
NO 3200  
VIEW  
JUN 27  
UCGX  
NO 14



MT. CON  
STEW  
3000

MT. CON  
2900

MT. CON  
3000

Mountain Con 3100-2  
Steward 3200-14



289

290

291

292

293

294

295

296

297

298

299

300

352

251046

25317 R

251444

251374

25137 R

25131 R

351

350

349

348

347

346


345

344

Mountain Con 3100-2

0016  
NEW  
MT C  
3200

0016  
NEW  
MT C  
3200



MT-CON  
STEW  
3000

MT-CON  
2900

MT-CON  
3000

Mountain Con 3100-1  
Steward 3200-13



289 290 291 292 293 294 295 296 297 298 299 300

352  
351  
350  
349  
348  
347  
346  
345  
344

B-3104R

B-3112R

B-3172R

B-3123 R  
B-3144 R

B-3127 R

B-3127 R

B-3131 R

MT C  
NOV 14  
3200  
MT C  
NOV 14  
3200











278 279 280 281 282 283 284 285 286 287 288 289

MT. CON  
STEW  
3000

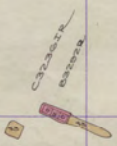

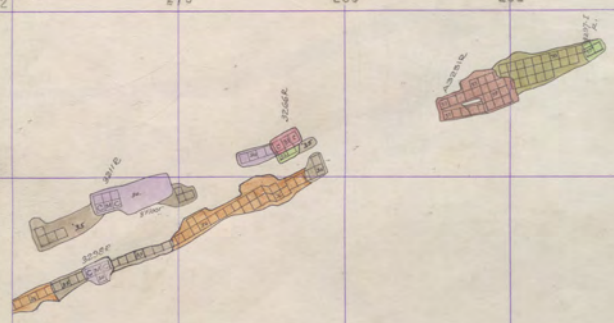
MT. CON  
2900

MT. CON  
3000

MT. CON  
3100

MT. CON  
STEWARD

3200 - 13  
" - 11





289 290 291 292 293 294 295 296 297 298 299 300  
352

351

350

349

348

347

346


345

344

327  
MT CON  
NOV 14

0028  
VIEW

MT CON  
NOV 14



Mountain Con 3200-13

278 279 280 281 282 283 284 285 286 287 288 289

STEW 3000

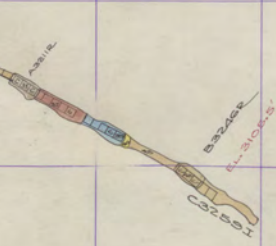
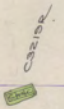
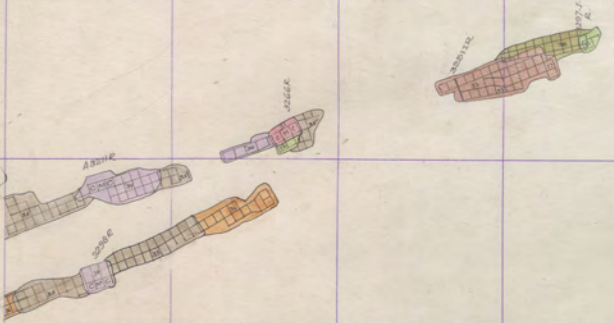
Mt. Con 2900

Mt. Con 3000

Mt. Con 3100

344

Mountain Con 3200-12  
Steward 3200-10.



322450  
E-W 210 215





289

290

291

292

293

294

295

296

297

298

299

300

230000  
230000

230000  
230000

230000  
230000

230000  
230000

230000  
230000

351

350

349

348

347

346

345

344

Mt. Con  
3200

Mt. Con  
3200

Mt. Con  
3200

278 279 280 281 282 283 284 285 286 287 288 289

Mt. Con 2900

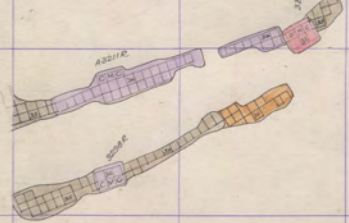

Mt. Con 2900

Mt. Con 3000

Mt. Con 3100

344

Mountain Con 3200-11  
Steward 3200-9





289

290

291

292

293

294

295

296

297

298

299

300  
352

293  
B-32223-2

B-32223-2

B-32223-2

B-32223-2

B-32223-2

351

350

349

348

347

346

345

344

MT. CON  
NO. 14

MT. CON  
NO. 3000

Mt. Con 3200-11







289 290 291 292 293 294 295 296 297 298 299 300

352  
351  
350  
349  
348  
347  
346  
345  
344

352039  
352040

352039  
352040  
352041

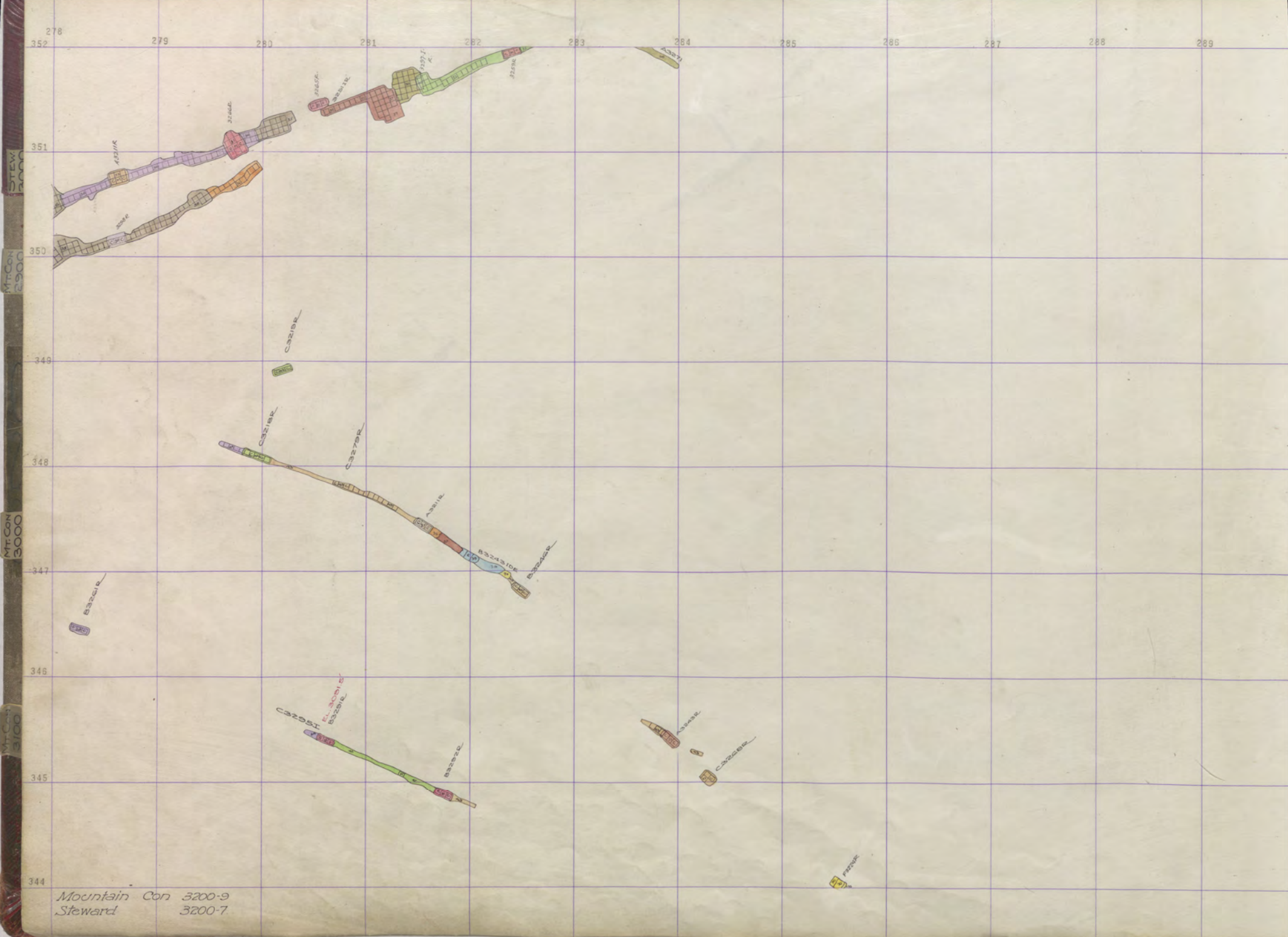
352042

352043

352044

Mountain Con 3200-10

MT. CON  
NO. 10  
3200-10  
0026



Mountain Con 3200-9  
Steward 3200-7



289 290 291 292 293 294 295 296 297 298 299 300

352




351

350



349

348



347

346

345

344

Mountain Con 3200-9

MT. CON  
NO. 14

0026  
NEW  
FILE

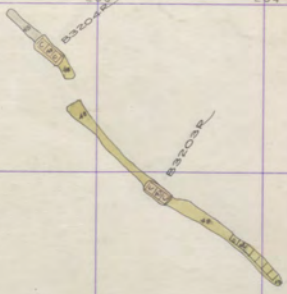
MT. CON  
NO. 3000





289 290 291 292 293 294 295 296 297 298 299 300

352



351

350



349

348



347


346

345

344

MT. CON  
NO. 14

MT. CON  
NO. 14



278 279 280 281 282 283 284 285 286 287 288 289

MT-CON  
2900

MT-CON  
3000

MT-CON  
3100

352  
351  
350

349  
348

347  
346

345  
344

Mountain con 3200-7  
Steward 3200-5

A3221R

A3221R

A3221R

A3221R

A3221R

A3221R

A3221R

C2210R

C2210R

C2210R

C2210R

C2210R

B2221R

B2221R

B2221R

C2211R

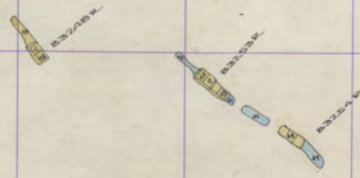
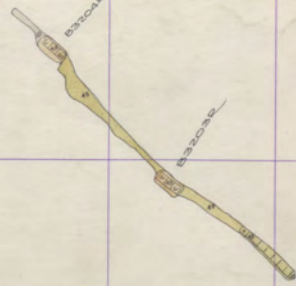
C2222R

F2224R



289 290 291 292 293 294 295 296 297 298 299 300


352  
351  
350  
349  
348  
347  
346  
345  
344



Mountain Con 3200-7

027  
MT CON  
3200

0026  
MT CON  
3300

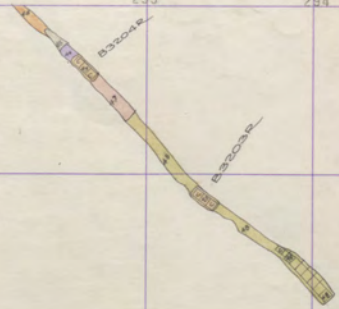


Mountain Con 3200-6.  
 Steward 3200-4



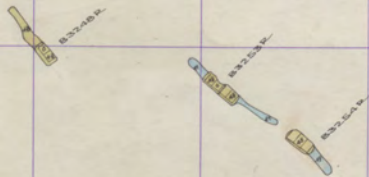
289 290 291 292 293 294 295 296 297 298 299 300

352



351

350



349

348



347

346

345

344

Mountain Con 3200-6

027  
MT. CON  
3200

0026  
MILES

MT. CON  
3300

278 279 280 281 282 283 284 285 286 287 288 289

351

350

349

348

347

346


345

344

MT. CON  
3000

MT. CON  
3000

MT. CON  
3100

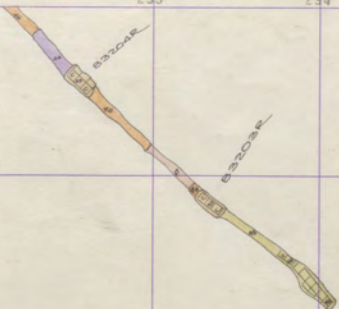


Mountain Con 3200-5  
Steward 3200-3



289 290 291 292 293 294 295 296 297 298 299 300

352

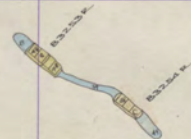


351

350



349



348



347



346

345

344

Mountain Con 3200-5

027  
MT. CON  
3200

0026  
WALC

MT. CON  
3300

278 279 280 281 282 283 284 285 286 287 288 289

351

350

349

348

347

346

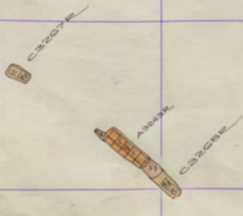
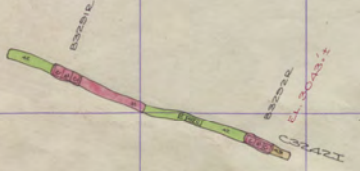
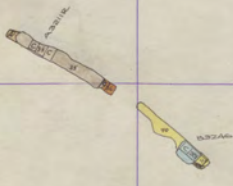
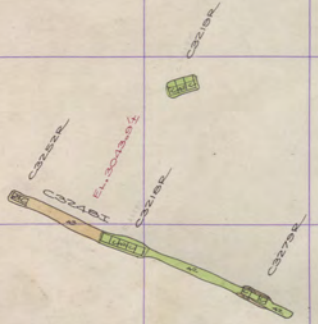
345

344

MT. CON  
3200

MT. CON  
3100

MT. CON  
3100

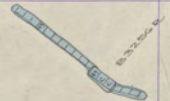
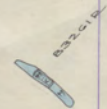
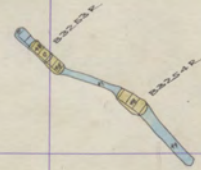
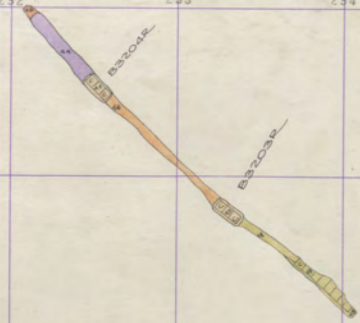


Mountain Con 3200-4  
Steward 3200-2



289 290 291 292 293 294 295 296 297 298 299 300

352  
351  
350  
349  
348  
347  
346  
345  
344



Mountain Con 3200-1  
Steward 3200-2

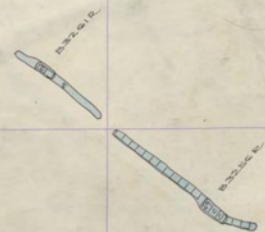
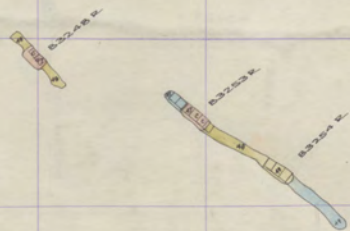
MT CON 3200  
STEW 3200  
MT CON 3200





289 290 291 292 293 294 295 296 297 298 299 300


352  
351  
350  
349  
348  
347  
346  
345  
344



Mountain Con 3200-3

MT CON 3200  
STEW 3200  
MT CON 3200





Mt. Con 2900  
 Mt. Con 3000  
 STEW 3200  
 Mt. Con 3100

Mountain Con 3200 - 2  
 Steward " Sill



289 290 291 292 293 294 295 296 297 298 299 300

352

351

350

349

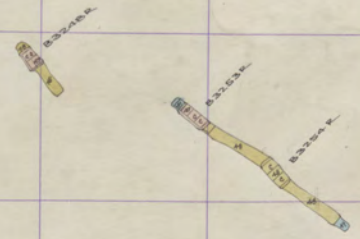
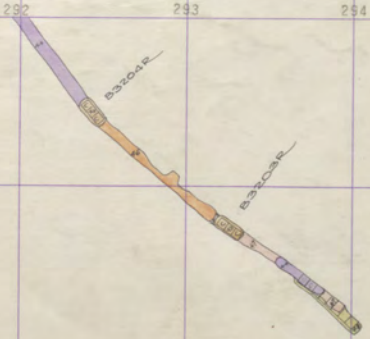
348

347

346

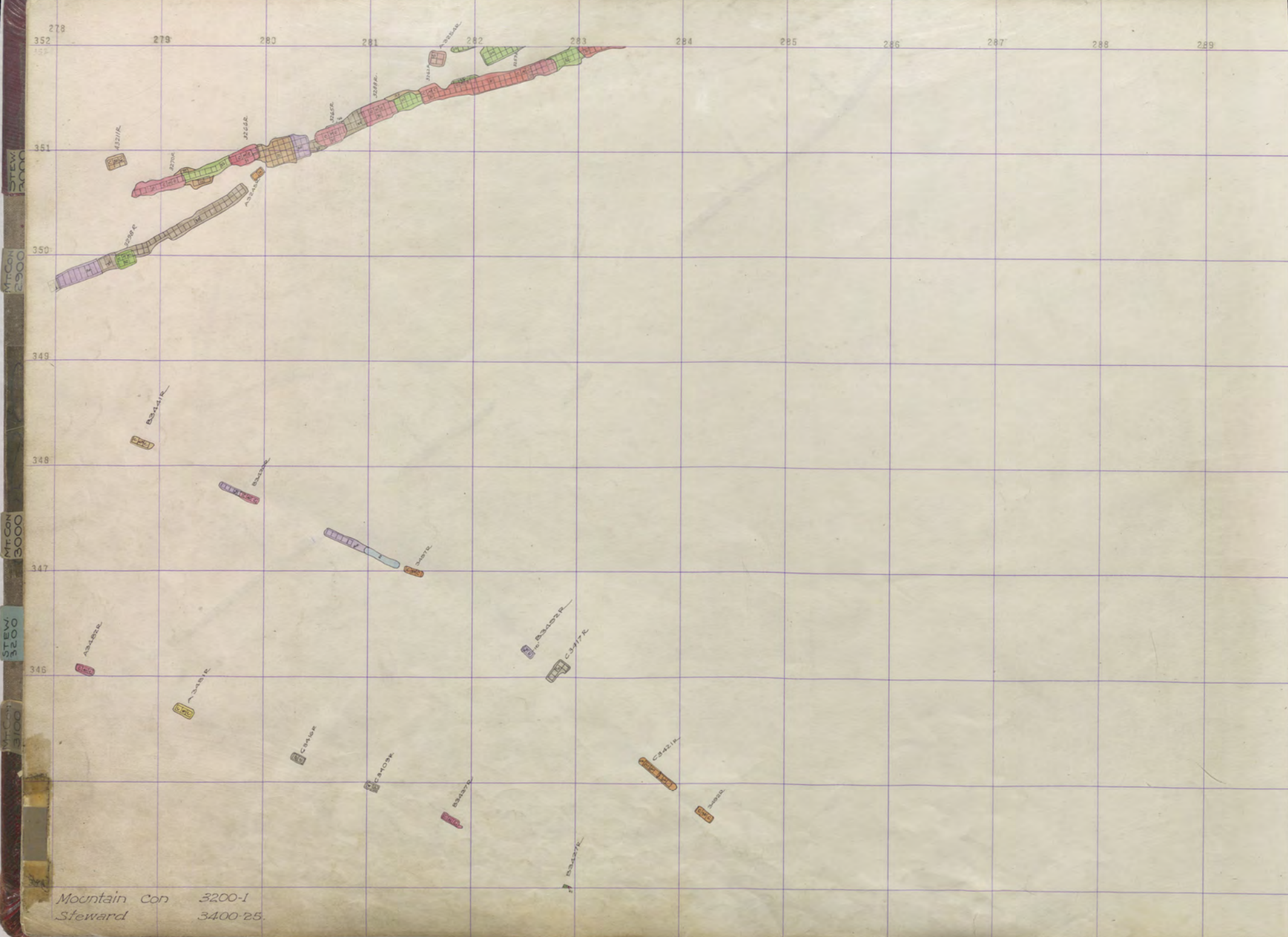
227  
MT  
CON  
3200

MT  
CON  
3300



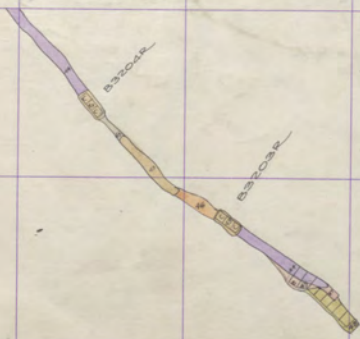
Macintain Con 3200-2  
Steward 3200-5ill





Mountain Con 3200-1  
 Steward 3400-25.






027  
MT CON  
3200

MT CON  
3300





278  
352  
351  
350  
349  
348  
347  
346  
345  
344

279 280 281 282 283 284 285 286 287 288 289

Mountain Con 3200-5111-  
Steward 3400-24



289 290 291 292 293 294 295 296 297 298 299 300 352

351

350

349

347


346

345

344


027  
MT CON  
3200

MT CON  
3300



Mountain con 3200-511-





STEW 3000  
 MT CON 2900  
 MT CON 3200  
 MT CON 3000  
 STEW 3200  
 MT CON 3100

278 Mountain Con 3300-12  
 Steward 3400-23  
 280 281 282 283 284 285 286 287 288 289



3300

3300

3300

3300

STEW 3000

Mt. Con 2900

Mt. Con 3200

Mt. Con 3000

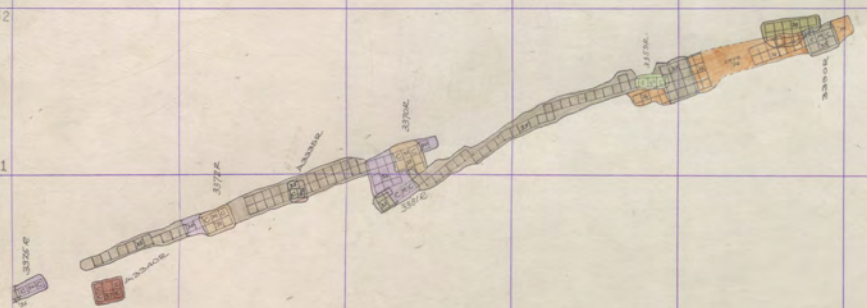
STEW 3200

Mt. Con 3100

352  
351  
350  
349  
348  
347  
346  
345  
344

278 281 282 283 284 285 286 287 288 289

Mt. Con 3300-11  
Steward 3400-22



B3441R

B3430L

B3437R

B3432R

C3442L

C3442R

C3442L

C3442R

C3421R

B3437R





352

351

350

349

348

347

346

345



344


289 290 291 292 293 294 295 296 297 298 299 300

Mt. Con

3300 - 11

MT. CON  
3300





278 Mountain Con 3300-10 280  
 Steward 3400-21

281 282 283 284 285 286 287 288 289

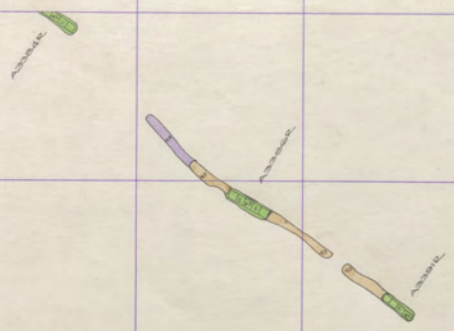



352  
351  
350  
349  
348  
347  
346  
345  
344

MT. CON  
3600  
3300

289 290 291 292 293 294 295 296 297 298 299 300

Mt. Con 3300 - 10





278 Mountain Con 3300-9 280 281 282 283 284 285 286 287 288 290  
 Steward 3400-20.




352  
351  
350  
349  
348  
347  
346  
345  
344

MT. CON  
3300  
3300



289 290 291 292 293 294 295 296 297 298 299 300

Mt. Con 3300 - 9



STEW 3000  
 MT CON 2900  
 MT CON 3200  
 MT CON 3000  
 STEW 3200  
 MT CON 3100

278 Mountain Con 3300-8  
 Steward 3400-19  
 280  
 281  
 282  
 283  
 284  
 285  
 286  
 287  
 288  
 289



352  
351  
350  
349  
348  
347  
346  
345  
344

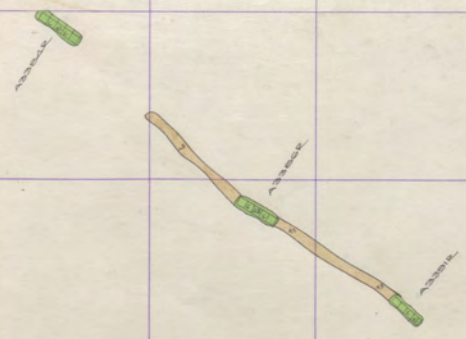
MT CON


3300

MT CON  
3300

289 290 291 292 293 294 295 296 297 298 299 300

Mt Con 3300 - 8



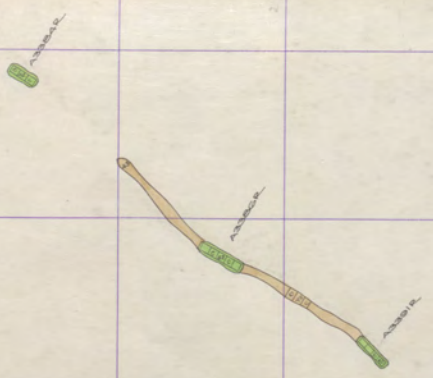


278 Mountain Con 3300-7  
 Steward 3400-18.




289 290 291 292 293 294 295 296 297 298 299 300

Mt. Con 3300 - 7



352  
351  
350  
349  
348  
347  
346  
345  
344

MT. CON  
3300



STEW 3400  
 Mt. Con 3200  
 Mt. Con 3200  
 Mt. Con 3000  
 STEW 3200  
 Mt. Con 3100

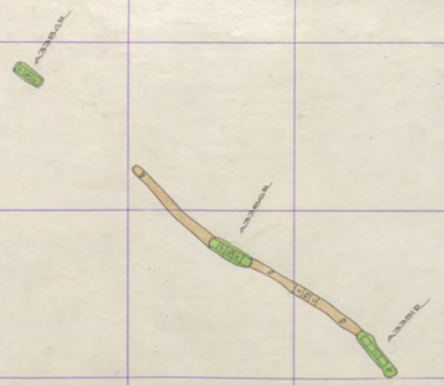
278 Mocimtain Con 3300-6  
 Steward 3400-17  
 280  
 281  
 282  
 283  
 284  
 285  
 286  
 287  
 288  
 289




289 290 291 292 293 294 295 296 297 298 299 300

Mt. Con 3300 - 6

352  
351  
350  
349  
348  
347  
346  
345  
344



MT CON 3300



Mountain Con 3300-5  
 Steward 3400-16.

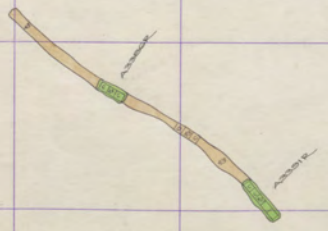


299 290 291 292 293 294 295 296 297 298 299 300

Mt. Con 3300 - 5

352  
351  
350  
349  
348  
347  
346  
345  
344

352



MT. CON  
3300  
MT. CON  
3300





352  
351  
350  
349  
348  
347  
346  
345  
344  
343

MT. CON  
3300  
3300



289 290 291 292 293 294 295 296 297 298 299 300

MT. Con  
3300 - 4




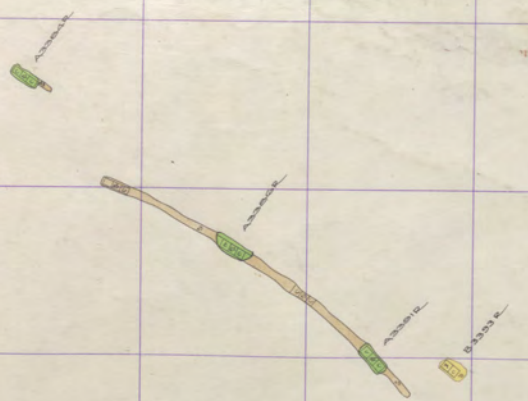


289 290 291 292 293 294 295 296 297 298 299 300


Mt. Con 3300-3

352  
351  
350  
349  
348  
347  
346  
345  
344

MT. CON  
3600  
3300







Mountain Con 3300-2  
 Steward 3400-13



352  
351  
350  
349  
348  
347  
346  
345  
344

MT. CON  
3000  
3000  
MT. CON

Assess  
8-20-1912  
833271

833141

Assess

833271

Assess

833222


812

289 290 291 292 293 294 295 296 297 298 299 300

MT. Con

3300 - 2





352  
 351  
 350  
 349  
 348  
 347  
 346  
 345  
 344  
 MT. CON 3200  
 STEW 3200  
 MT. CON 3000  
 STEW 3000  
 MT. CON 3100  
 STEW 3100

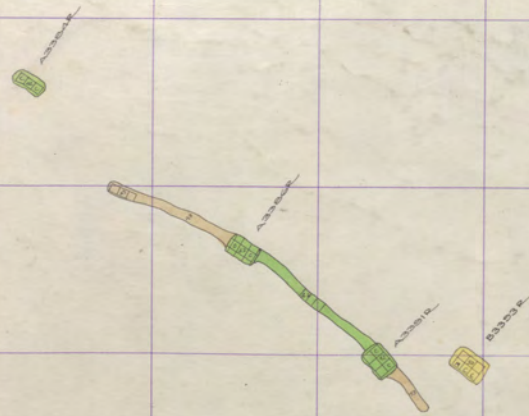
278 Mountain 3300-1  
 Steward 3400-12  
 281  
 282  
 283  
 284  
 285  
 286  
 287  
 288  
 289



289 290 291 292 293 294 295 296 297 298 299 300


Mt. Con 3300 - 1

352  
351  
350  
349  
348  
347  
346  
345  
344



MT. CON  
3300  
MT. CON  
3300





STEW 3400  
 MT. CON 3300  
 STEW 3200  
 MT. CON 3100  
 STEW 3000  
 MT. CON 2900  
 STEW 2800  
 MT. CON 2700

278 Mountain Con 3300-SHI  
 Steward 3400-11  
 279 280 281 282 283 284 285 286 287 288 289





289

290

291

292

293

294

295

296

297

Mountain Cor 3300 S111

299

300

352

351

350

349

348

345

344

MT CON  
3300

MT CON  
3300

MT CON  
3300

MT CON  
3300







352  
351  
350  
349  
348  
347  
346  
345  
344

MT CON

E 3000

STEWART

NO. 1 M



289 290 291 292 293 294 295 296 297 298 299 300

Elev 2900 Mountain Con 3400-13

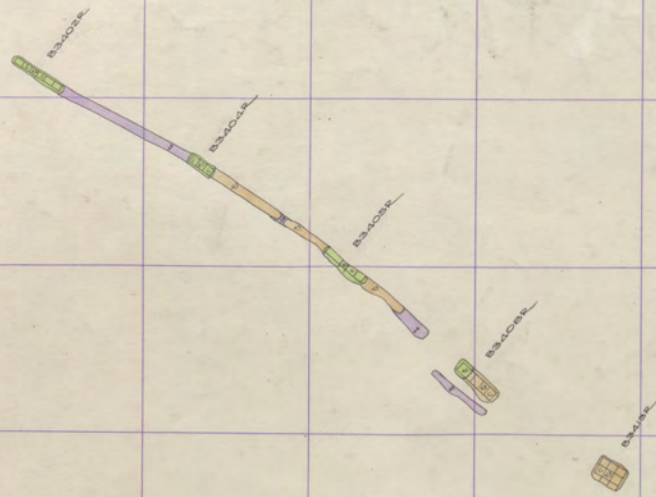






289 290 291 292 293 294 295 296 297 298 299 300


Elev. 2895' Mountain Con 3400-12



352  
351  
350  
349  
348  
347  
346  
345  
344

MT CON  
3600  
MT CON






MT. CON  
3300  
STEW

MT. CON  
3300  
STEW

MT. CON  
3300  
STEW

MT. CON  
3300  
STEW

Mountain Con. 3400- 11.  
Steward 3400- 8.





289

290

291

292

293

294

295

296

297

298

299

300

Elv. 2000

Mountain Con 3400-11



352  
351  
350  
349  
348  
347  
346  
345  
344

MT CON  
27  
3600  
MT CON







289 290 291 292 293 294 295 296 297 298 299 300

352  
351  
350  
349  
348  
347  
346  
345  
344



Elev. 2879 Mountain Con 3400-10

MT CON  
3600  
MT CON







289 290 291 292 293 294 295 296 297 298 299 300

352  
351  
350  
349  
348  
347  
346  
345  
344




Elev. 2672

Mountain Con 3400-9

MT CON  
N 3600  
MT CON





Mountain Con. 3400-8.  
Steward 3400-5




289 290 291 292 293 294 295 296 297 298 299 300

352  
351  
350  
349  
348  
347  
346  
345  
344



July, 1867 Mountain Con 3400-8





MT. CON 3500  
 STEW 3200  
 MT. CON 3000  
 STEW 2800  
 MT. CON 2500

Mountain Cor. 3400-7.  
 Steward 3400-4.



289 290 291 292 293 294 295 296 297 298 299 300

Elev. 2858

Mountain Con 3400-7

344  
345  
346  
347  
348  
349  
350  
351  
352

MT CON

N 3600

MT CON

3400  
3400



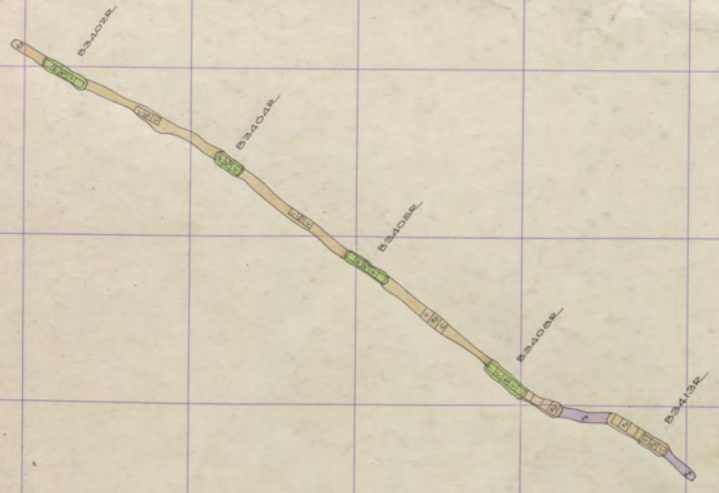
3400







Map



352  
 361  
 350  
 349  
 348  
 347  
 346  
 345  
 344


MT CON

N 3600

MT CON


MT CON

289 290 291 292 293 294 295 296 297 298 299 300



Mountain Con 3400-6





MT. CON  
STEW  
3500  
3400  
3300

Mountain Con. 3400-5  
Steward 3400-2


278 279 280 281 282 283 284 285 286 287 288 289

352  
351  
350  
349  
348  
347  
346  
345  
344









MT. CON  
STEW  
3400

MT. CON  
3400

MT. CON  
3400

STEW  
3400

MT. CON  
3400

Mountain Cor. 3400-A  
Steward 3400-1





289 290 291 292 293 294 295 296 297 298 Mountain Cor 299 300  
 KELLEY 3400-A  
 3400-SILL

352  
 351  
 350  
 349  
 348  
 347  
 346  
 345  
 344

MT CON  
 3600  
 MT CON











MT. CON  
3200

MT. CON  
3200

MT. CON  
3200

MT. CON  
3200

MT. CON  
3200

MT. CON  
3200

MT. CON  
3200

277 278 279 280 281 282 283 284 285 286 287 288 289

352

351

350

349

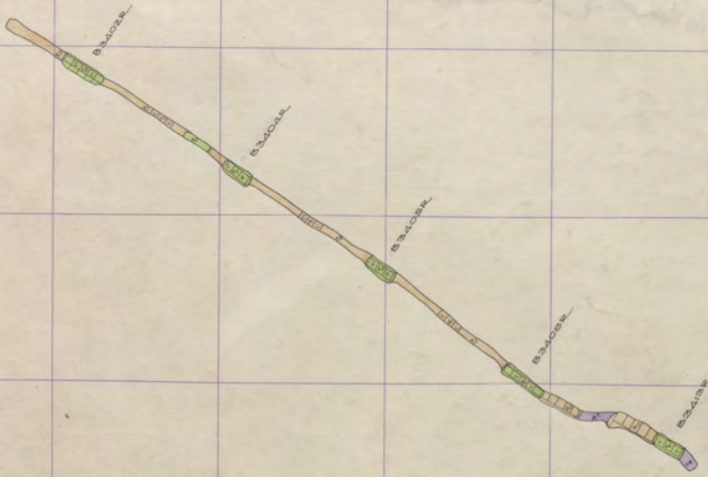
348

347

346

345






334436

27

MT CON  
3600  
MT CON





MT. CON  
3200

MT. CON  
3200

MT. CON  
3200

MT. CON  
3200

MT. CON  
3200

MT. CON  
3200

278 Mountain  
Steward

279 Con  
3400-2  
3600-24

280

281

282

283

284

285

286

287

288

289

352

351

350

349

348

347

346

345

344

3350

3350

3350

3350

3350

3350

3350

3350

3350

3350

3350

3350

3350

3350

3350

3350

3350

3350

3350

3350

3350

3350

3350

3350

3350

3350

3350

3350

3350

3350

3350

3350

3350

3350

3350

3350

3350

3350

3350

3350

3350

3350

3350

3350

3350

3350

3350

3350

3350

3350

3350

3350

3350

3350

3350

3350

3350

3350

3350

3350

3350

3350

3350

3350

3350

3350

3350

3350

3350

3350

3350

3350

3350

3350

3350

3350

3350

3350

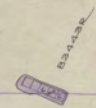
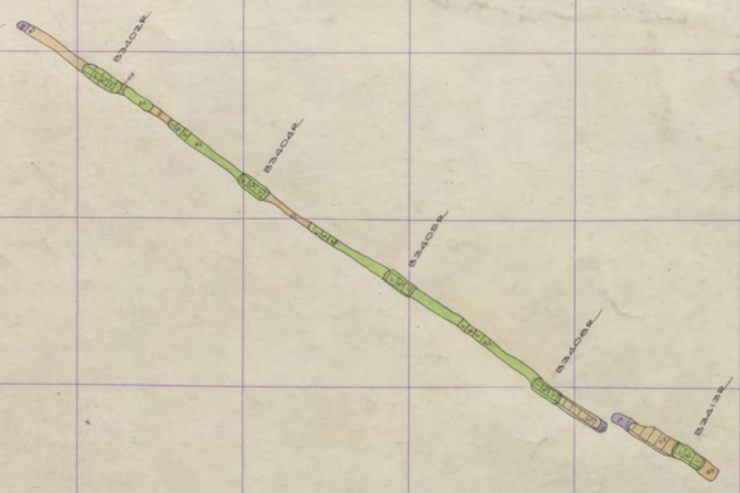
3350

3350

3350



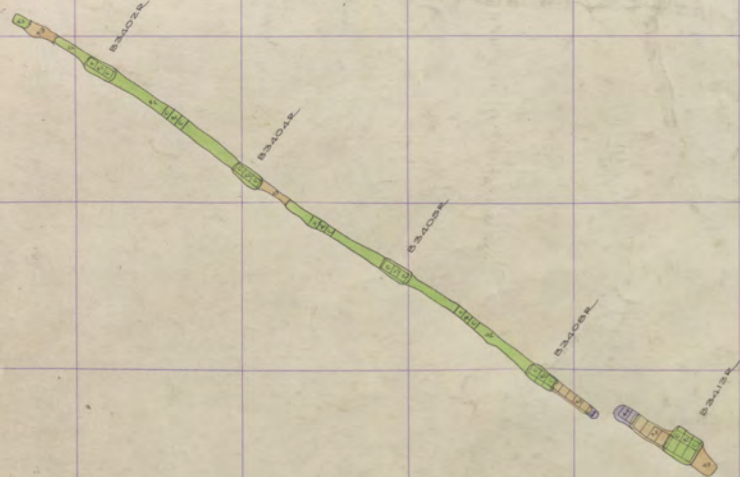
MT CON 3600 MT CON











289

290

291

292

293

294

295

296

297

298

299

300

Elev. 2416

Mountain Cor 3400-1

352  
351  
350  
349  
348  
347  
346  
345  
344


MT CON  
3400

STEW  
2600

27  
3600  
MT CON

MT CON  
2500






Mountain Con 3400 Sill  
 Steward 3600-22

MT. CON STEW 2800  
 MT. CON 3200  
 MT. CON 3000  
 MT. CON 3300





300  
352  
349  
327  
3600  
348  
347  
346  
345

MT. CON  
3400

STEW  
3600

MT. CON  
3600


MT. CON  
3500

MT. Con 3400-5111 0.27










352  
351  
350  
349  
348  
347  
346  
345  
344

STEW  
3600  
0 Mt. Con

Mt. Con  
3500


289 290 291 292 293 294 295 296 297 298 299 300  
Elev. 2725 Mountain Con 3500-12





MT. CON 3400  
 MT. CON 3500  
 MT. CON 3600  
 MT. CON 3700  
 MT. CON 3800  
 MT. CON 3900  
 MT. CON 4000





352  
351  
350  
349  
348  
347  
346  
345  
344

STEW  
3600  
0 Mt. CON

MT. CON  
3500


289 290 291 292 293 294 295 296 297 298 299 300

Elev. 2791 Mountain Con 3500-11









352  
351  
350  
349  
348  
347  
346  
345  
344

STEW  
3600  
0 MT CON


MT CON  
3500

289 290 291 292 293 294 295 296 297 298 299 300

Ev. 2783 Mountain con 3500-10




MT. CON 3400  
MT. CON 3300  
MT. CON 3200  
MT. CON 3100  
MT. CON 3000



278 Mountain Con 279 280 281 282 283 284 285 286 287 288 289  
Steward 3500-9 3600-18





STEW  
3600  
0 Mt. Con


MT. CON  
3500

Elev. 2776 Mountain Con 3500-9










STEW  
2600  
0 Mt. Con  
3600

Mt. Con  
3500

Elev. 2760 Mountain Con 3500-8




MT. CON 3400  
MT. CON 3400  
MT. CON 3400  
MT. CON 3300  
MT. CON 3300  
MT. CON 3300



Mountain Con 3500-7  
Steward 3600-16





352  
351  
350  
349  
348  
347  
346  
345  
344

STEW  
2500  
0 Mt. Con  
3600


Mt. Con  
3500

289 290 291 292 293 294 295 296 297 298 299 300  
Elev 2761' Mountain Con 3500-7










289 290 291 292 293 294 295 296 297 298 299 300  
 ELEV. 2753 Mountain Con 3500-6









352  
351  
350  
349  
348  
347  
346  
345  
344

STEW  
2000  
3600  
0 Mt CON

MT CON  
3500

289 290 291 292 293 294 295 296 297 298 299 300

Elev. 2745 Mountain Con 3500-5










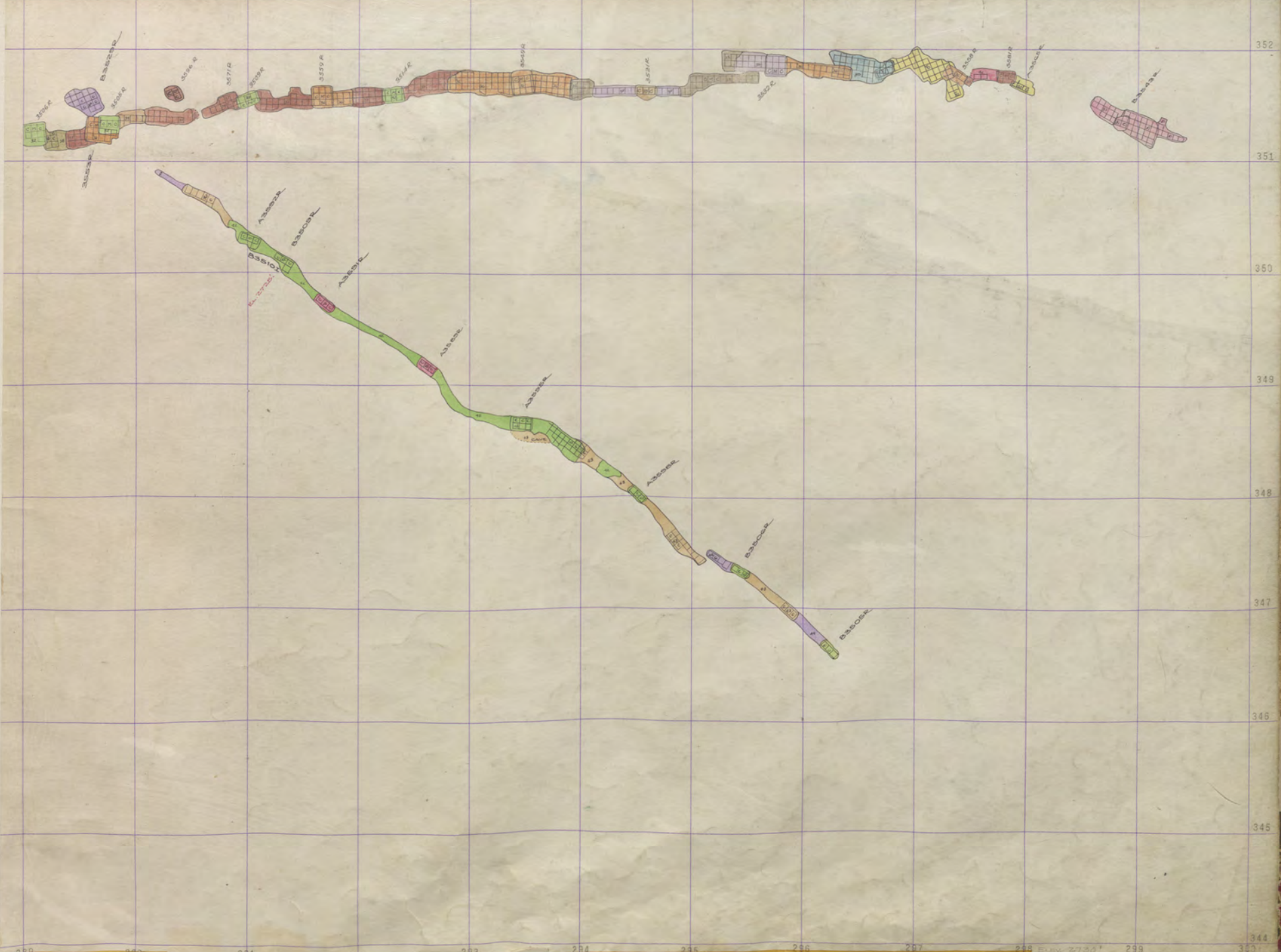


Wilson 3300  
Mt. Con 3400  
Mt. Con 3500  
Mt. Con 3600  
Stew



Steward  
Mountain Con  
3600-12  
3500-3





352  
351  
350  
349  
348  
347  
346  
345  
344

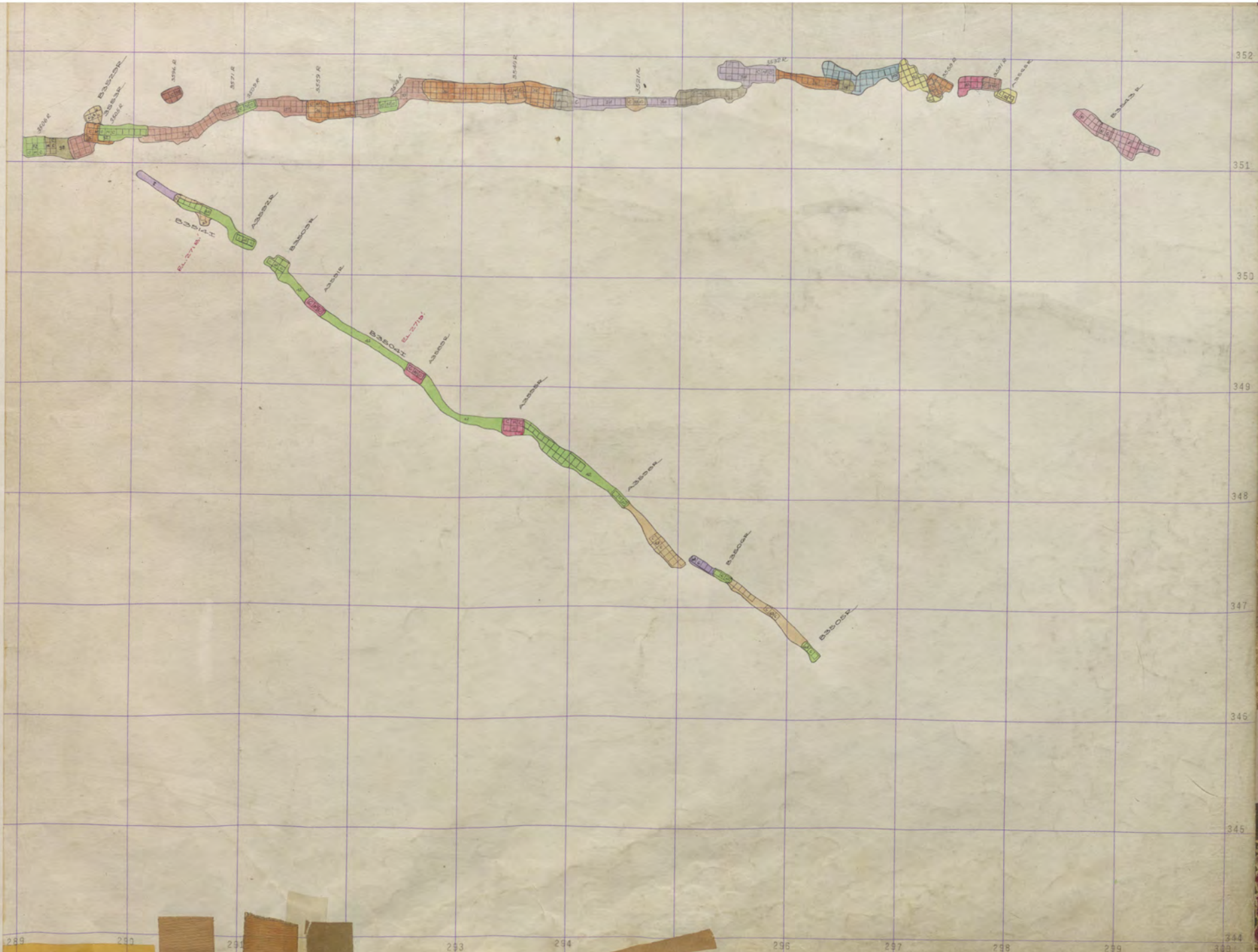
STEW  
2000  
0 27  
3600  
Mt Con

MT CON  
3500









352  
351  
350  
349  
348  
347  
346  
345  
344  
343  
342  
341  
340  
339  
338  
337  
336  
335  
334  
333  
332  
331  
330  
329  
328  
327  
326  
325  
324  
323  
322  
321  
320  
319  
318  
317  
316  
315  
314  
313  
312  
311  
310  
309  
308  
307  
306  
305  
304  
303  
302  
301  
300

STEW.  
2000  
0 Mt CON  
3600

MT CON  
3500

289 290 291 292 293 294 295 296 297 298 299 300  
Elev. 717.5 Mountain Con 3500-2




MT. CON 3400 STEW.

MT. CON 3300


MT. CON 3300

MT. CON 3300

MT. CON 3300



Steward Mountain Con  
 3600-10  
 3500-1
















STEW.  
3600  
0 Mt CON

MT CON  
3500

Mountain Corridor 3500 Sill

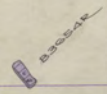
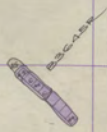
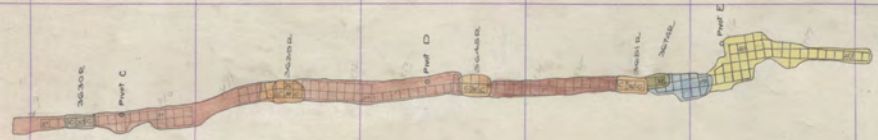






289 290 291 292 293 294 295 296 297 298 299 300

352  
351  
350  
349  
348  
347  
346  
345  
344



ELEV. 2696' Mountain Con 3600-16

STEW. 3600  
0 Mt Con



Mt. Con 3400  
Mt. Con 3500  
Mt. Con 3500  
Mt. Con 3500  
Mt. Con 3500



Mountain Con 3600-15  
Steward " 7



289

290

291

292

293

294

295

296

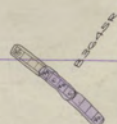
297

298

299

300

352  
351  
350  
349  
348  
347  
346  
345  
345  
344




Elev. 2685'

Mountain Con. 3600-15

STEW.  
3600  
0 Mt. Con




Mt. Con 3400  
Mt. Con 3500  
Mt. Con 3600  
Mt. Con 3700  
Mt. Con 3800  
Mt. Con 3900  
Mt. Con 4000



Mountain Con 3600-14  
Steward " 6






STEW. 3600  
0 Mt Con


Elev. 2480 Mountain Cor 3600-14



Mt. Con 3400  
MT. CON 3400  
MT. CON 3400  
MT. CON 3400  
MT. CON 3400








STEW. 3600  
0 Mt Con

289 290 291 292 293 294 295 296 297 298 299 300

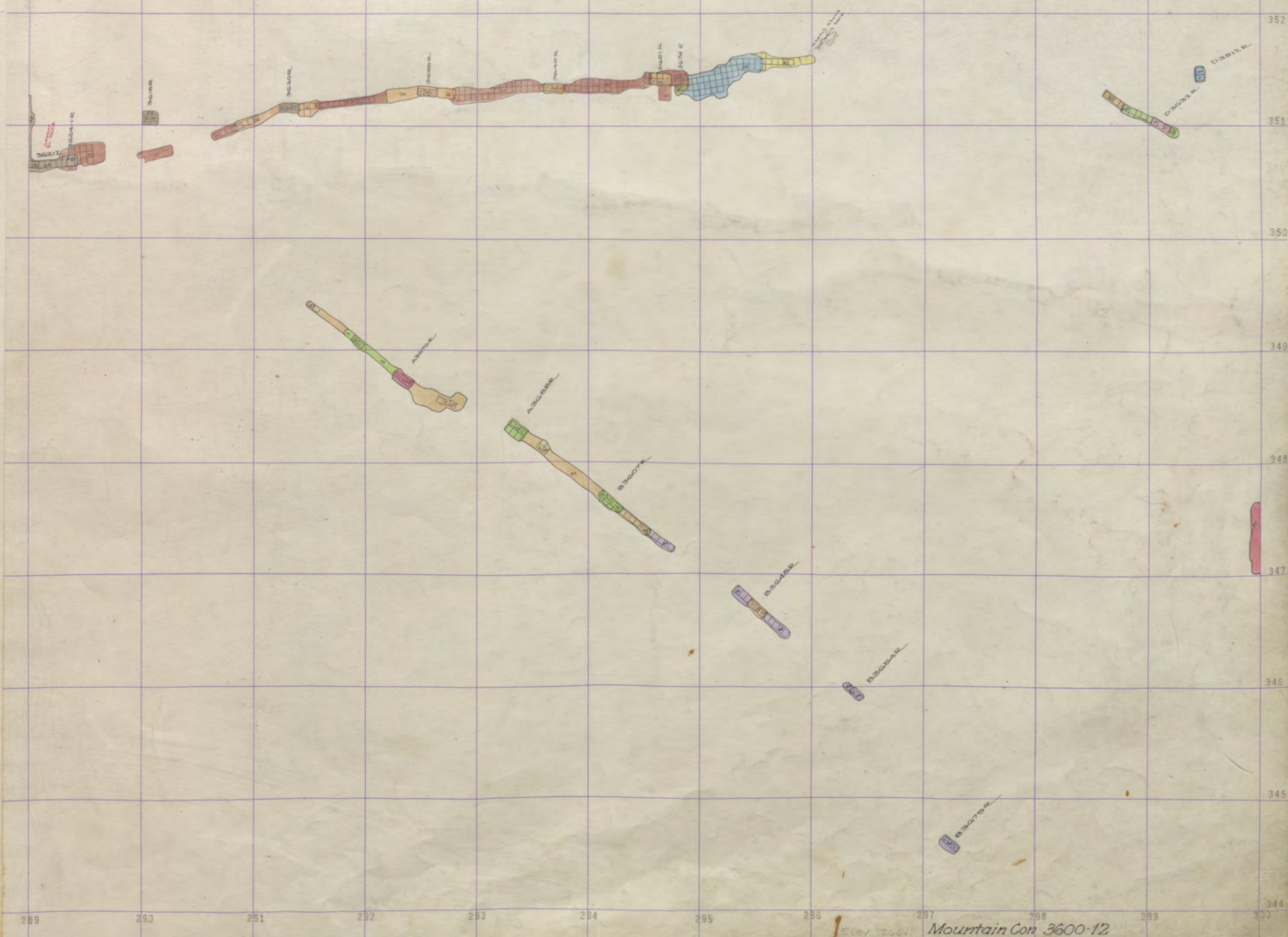
Elev 2412 Mountain Con. 3600-13  
KELLEY



Mt. Con 3400  
Mt. Con 3500  
Mt. Con 3600  
Mt. Con 3700  
Mt. Con 3800  
Mt. Con 3900  
Mt. Con 4000








STEW.  
3600  
0 Mt CON


Elev 2661 Mountain Con 3600-12  
KOLLEY 3400 OVERFLOW



MT. CON STEW 3400  
MT. CON 3400  
MT. CON 3500  
MT. CON 3500







STEW. 3600  
0 Mt CON

KELLEY 3400  
(OVERFLOW)  
LAMP IN 1950  
EL. 2650.57

Elev 2656 Mountain Con 3600-11




Mt. Con 3400  
Mt. Con 3400  
Mt. Con 3500  
Mt. Con 3500



278 Mountain Con 3600-10  
Steward  
279  
2







EL. 2646 Mountain Con 3600-10



Mt. Con 3400  
Mt. Con 3500  
Mt. Con 3600  
Mt. Con 3500  
Mt. Con 3400







STEW. 3600  
0 Mt Con

ELEV. 2640 Mountain Con 3600-9












Mt. Con 3400  
STEW 3600  
Mt. Con 3400  
Mt. Con 3500  
Mt. Con 3500



MOUNTAIN CON STEWARD  
BLANK 3800 - 26















3600  
0 Mt Con

ELEV 7624' Mountain Con 3600-7




MT. CON STEW 3400  
STEW 3600  
MT. CON 3400  
MT. CON 3500  
MT. CON 3500



Mountain Con 3600-6  
Steward 3800-24






3600  
0 Mt Con









352  
351  
350  
349  
348  
347  
346  
345  
345  
344


289 290 291 292 293 294 295 296 297 298 299 300

Elev. 2608' Mountain Con 3600-5

3600  
0 Mt Con



MT. CON STEW 3400  
MT. CON STEW 3600  
MT. CON STEW 3800  
MT. CON STEW 3500  
MT. CON STEW 344




Mountain Con 3600-4  
Steward 3800-22





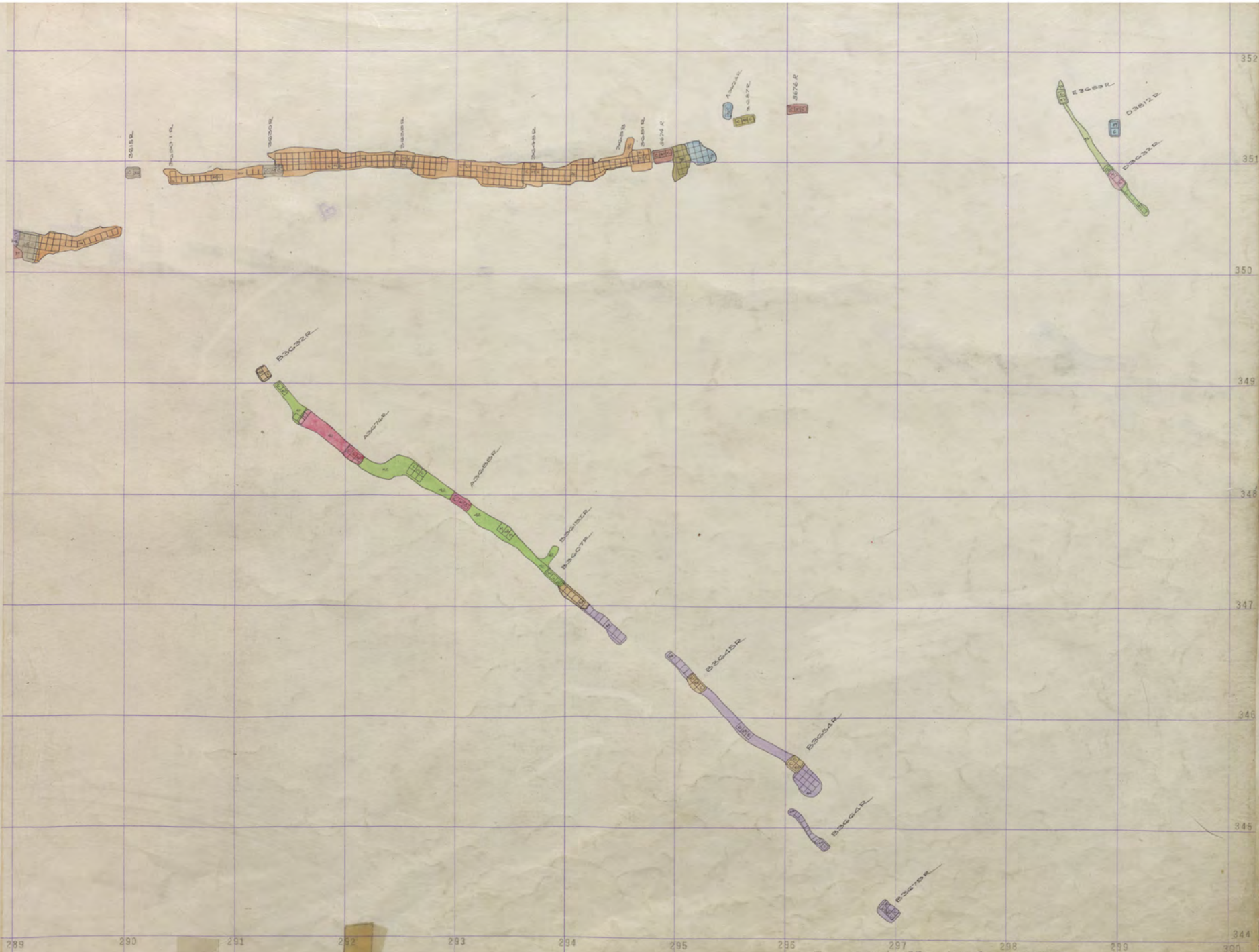


MT. CON STEW 3400  
MT. CON STEW 3600  
MT. CON 3500  
MT. CON 3500  
MT. CON STEW 3600  
MT. CON STEW 3400



Mountain Con 3600-3  
Steward 3500-21






ELEV. 2592 Mountain Con 3600-3

3600  
0 Mt  
CON



MT. CON STEW 3400  
MT. CON STEW 3600  
MT. CON 3500  
MT. CON 3500  
MT. CON 3500



Mountain Con 3600-2  
Steward 3800 20














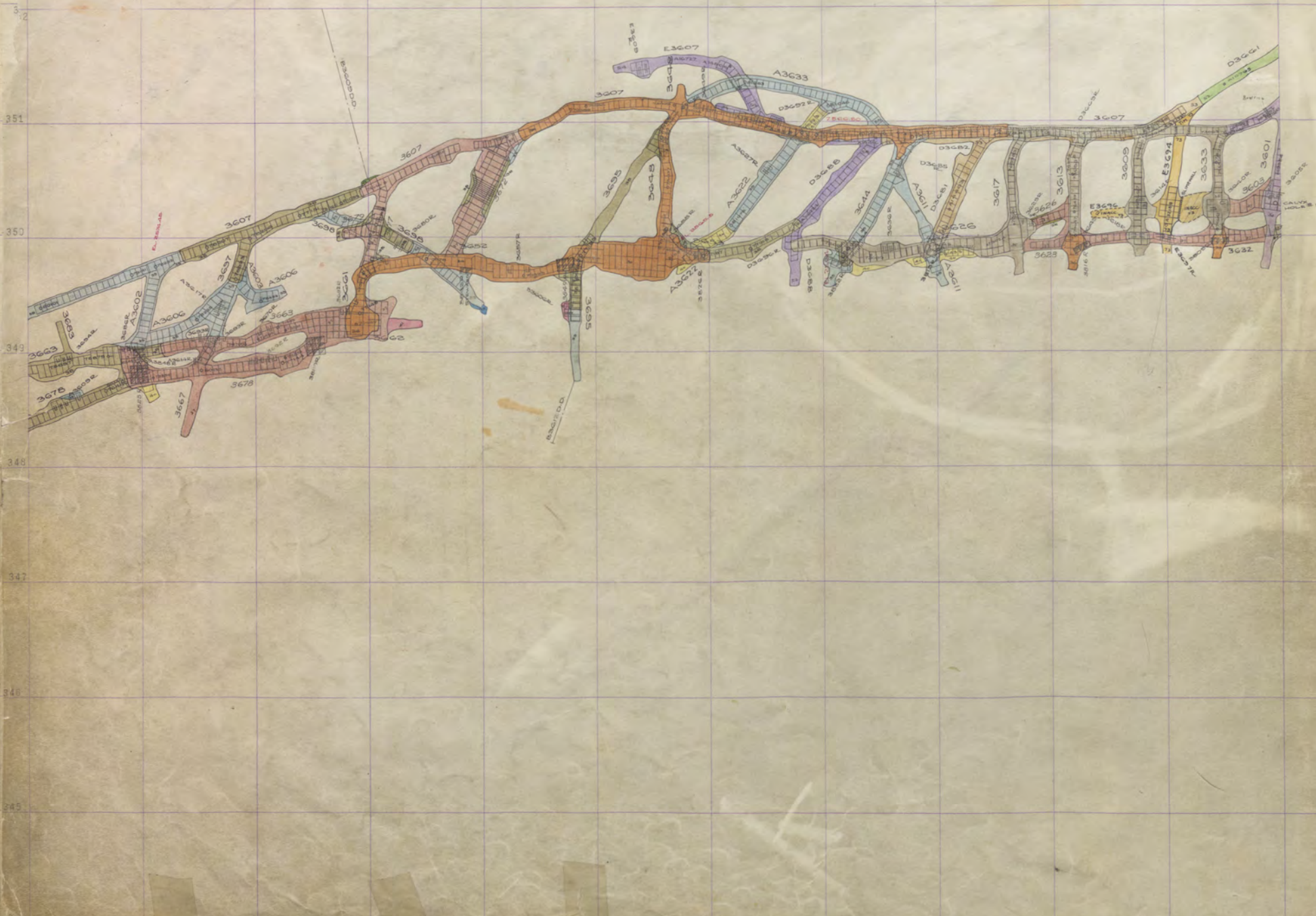
3600  
0 Mt  
CON

Mountain Con 3600-1


289  
E3000



MT. CON STEW. 3400  
STEW. 3600  
MT. CON 3600  
MT. CON 3500  
MT. CON 3500








3600  
MICON

ELEV. 2546 Mountain Con. 3600-Sill





351  
350  
349  
348  
347  
346  
345

MT. CON STEW

3400

STEW 3600

3600 CON  
MT. CON

MT. CON

MT. CON 3500

279

280

281

282

283

284


285

286

288

289







MT CON  
3500

MT CON  
3600

3600 CON  
MT CON

STEW  
3600

MT CO  
3400

STEW







