




4400
Mt. Con

4500
Mt. Con

Mt. Con 4300 0
Mt. Con 4500 0



289

290

291

292

293

294

295

296

297

298

299

300

352

351

350

349

348

347

346

345


344

4400
Mt. Con


4500
Mt. Con

Mt. Con 4300
Mt. Con 4200

278 279 280 281 282 283 284 285 286 287 288 289



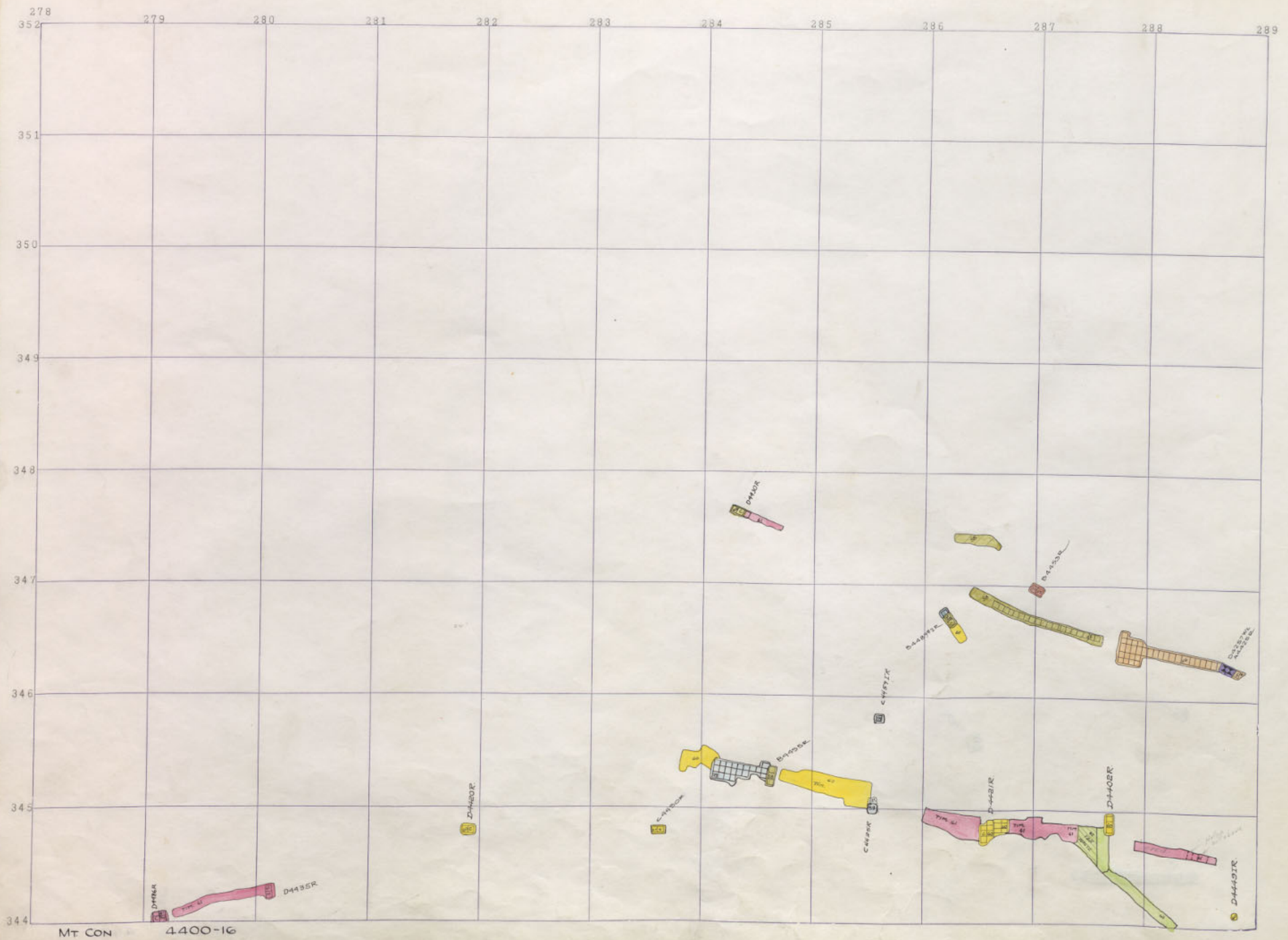
344 MT CON 4400-17



4400
0 Mt. Con

4500
0 Mt. Con

4600
0 Mt. Con



278 279 280 281 282 283 284 285 286 287 288 289

352
351
350
349
348
347
346
345
344

Mt CON 4400-16

290 291 292 293 294 295 296 297 298 299 300

352

351

350

349

348

347

346

345

344

4400
Mt. Con

4500
Mt. Con

Mt. Con 4300
Mt. Con 4200


4400
Mt. Con

4400
Mt. Con

4400
Mt. Con

4400
Mt. Con


Mt. Con 4400-16



4400
Mt. Con

4500
Mt. Con

Mt. Con 4700
Mt. Con 4500



MT. CON 4400-14

4400
0
Mt. Con

4500
0
Mt. Con

4700
0
Mt. Con

348

347

346

345

344

343

342


341

340

339

338

278 279 280 281 282 283 284 285 286 287 288 289



344 Mt. Con 4400-13

289 290 291 292 293 294 295 296 297 298 299 300

352
351
350
349
348
347
346
345
344

4400
Mt. Con

4500
Mt. Con

4700
Mt. Con

A445CR

F445SR

F447R


F443LIDE

F445SR

F447R

F445SR

Mt. Con 4400-13



278 279 280 281 282 283 284 285 286 287 288 289

352

349

348

347

346

345

344

MT. CON 4400-12

289 290 291 292 293 294 295 296 297 298 299 300

352
351
350
349
348
347
346
345
344

4400
Mt. Con

4500
Mt. Con

Mt. Con 4700
Mt. Con 4700

Mt. Con 4400-12

44152

44153

44172
44173

44174

44175
44176

278 279 280 281 282 283 284 285 286 287 288 289

351

350

349

348

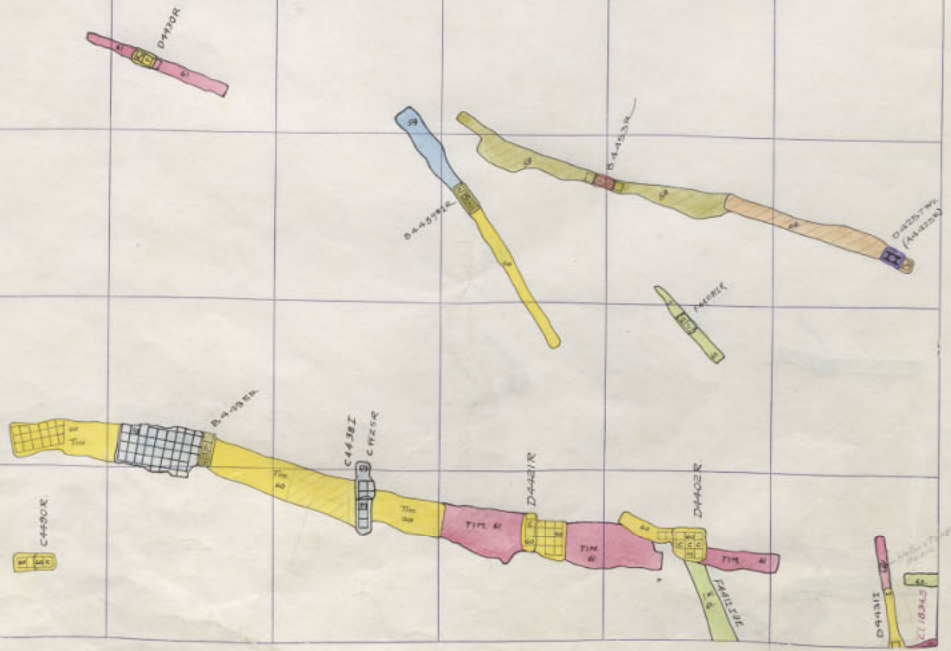
347


346

345

344

MT CON 4400-11

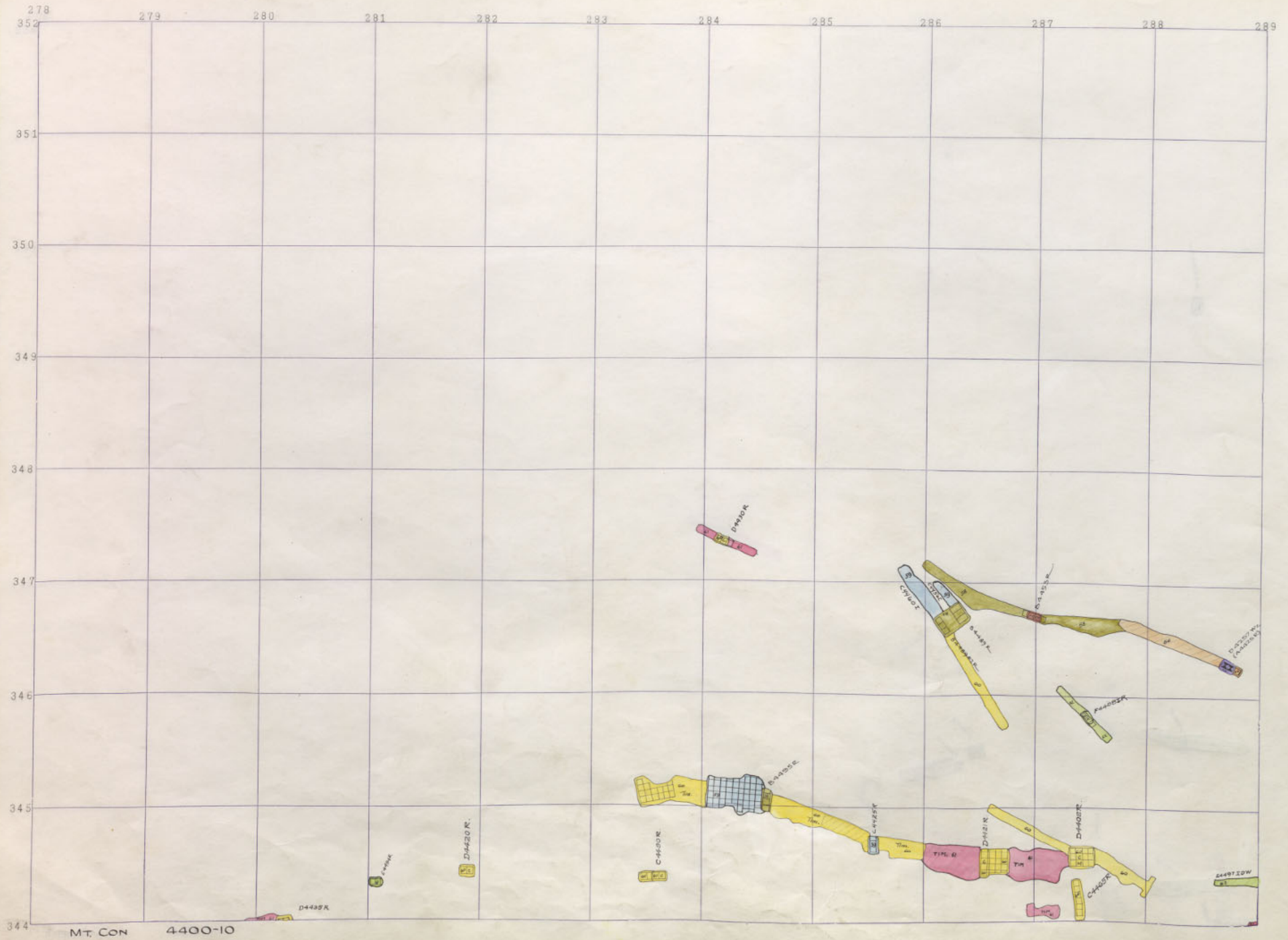




4400
Mt. Con

4500
Mt. Con

Mt. Con 4700 0
Mt. Con 4500 0



Mt. Con 4400-10

289 290 291 292 293 294 295 296 297 298 299 300

352
351
350
349
348
347
346
345
344

4400
Mt Con

4500
Mt Con

Mt Con 4700 0
Mt Con 4500 0

A445a2

F4444-1

F4409-1

F4409-2
F4444-1

F4409-2
F4409-1

Mt Con 4400-10

278 279 280 281 282 283 284 285 286 287 288 289

352
351
350
349
348
347
346
345
344

MT. CON 4400-9

D4432R

D4433R

D4434R

D4435R

D4436R

D4437R

D4438R

D4439R

D4440R

D4441R

D4442R

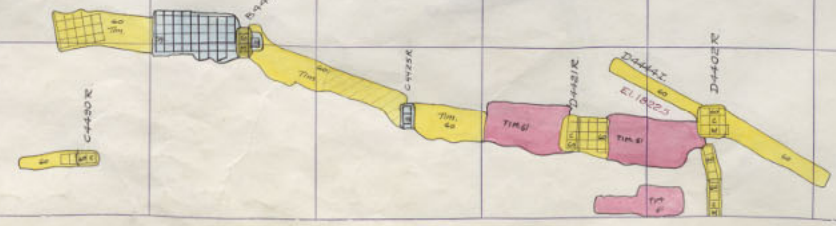
D4443R

D4444R

D4445R

D4446R

D4447R



289 290 291 292 293 294 295 296 297 298 299 300

352

351

350

349

348

347

346

345

344

44400
MT CON

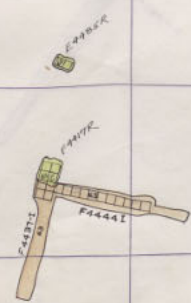
4400
MT CON

4500
MT CON

MT CON 4300 0
MT CON 4500 0

44400
MT CON

44400
MT CON



MT CON 4400-9

278 279 280 281 282 283 284 285 286 287 288 289

352

351

350

349

348

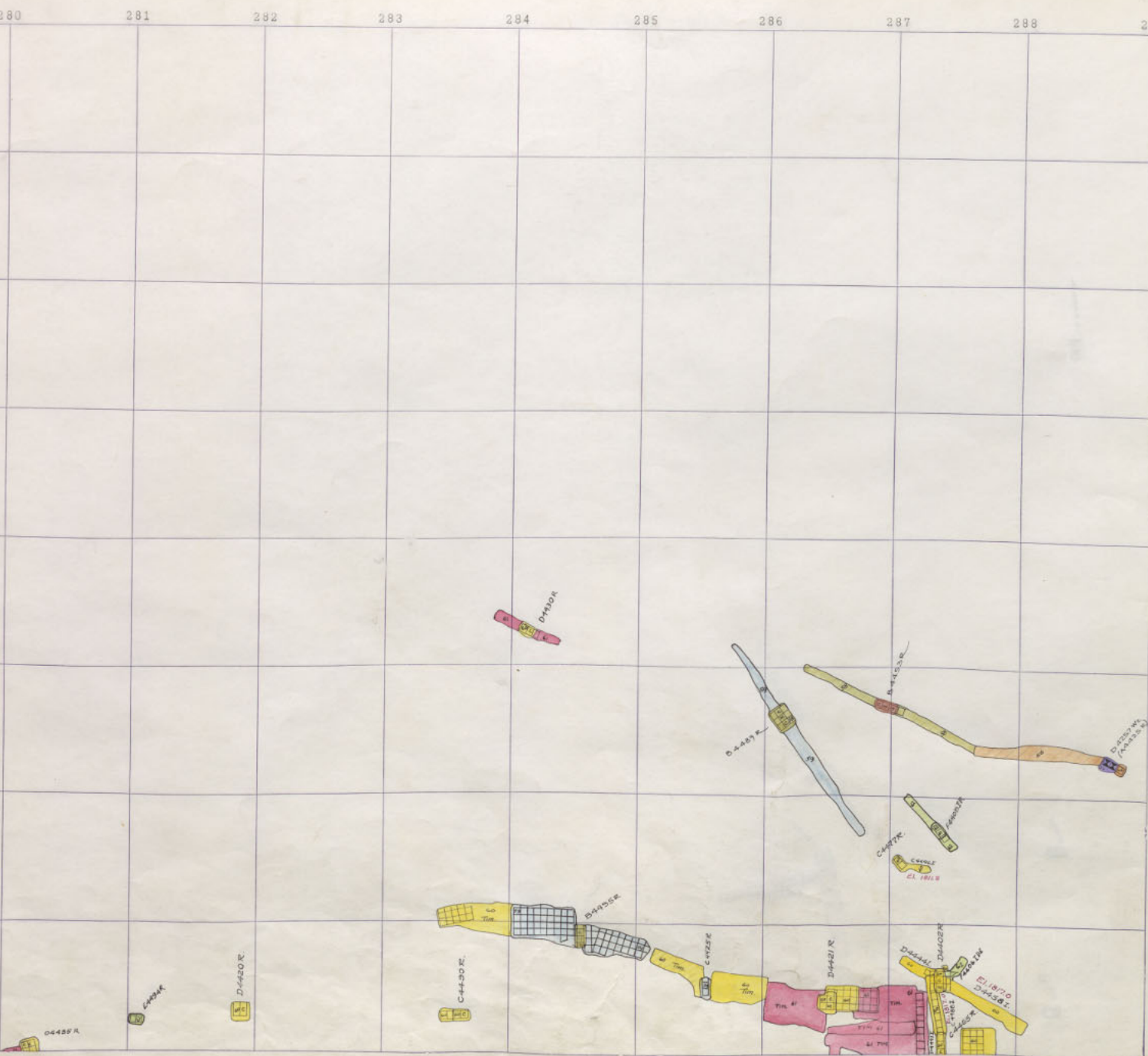
347


346

345

344

Mt. Con 4400-8





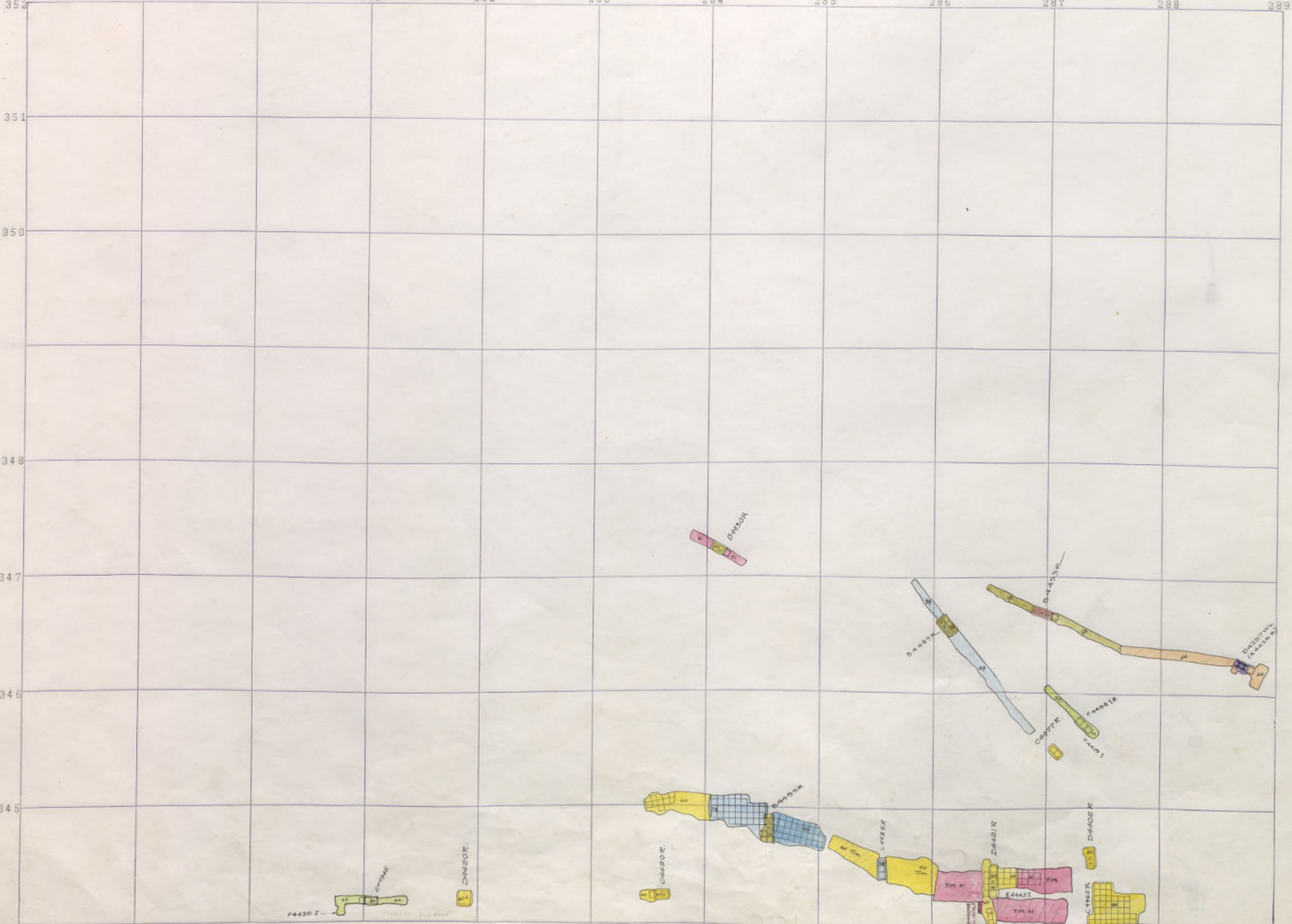
4400
Mt. Con

4500
Mt. Con

Mt. Con 4700 0
Mt. Con 4700 0

Mt. Con 4400-8

278 279 280 281 282 283 284 285 286 287 288 289



351

350

348

347

346

345

Mt. Con 4400-7

289	290	291	292	293	294	295	296	297	298	299	300
											352
											351
44100 15											350
											349
											348
											347
			44050 15								346
44050 15			44050 15								345
44050 15											344

4400
Mt. Con

4500
Mt. Con

Mt. Con 4700
Mt. Con 4500

278 280 281 282 283 284 285 286 287 288 289

351

350

349

348

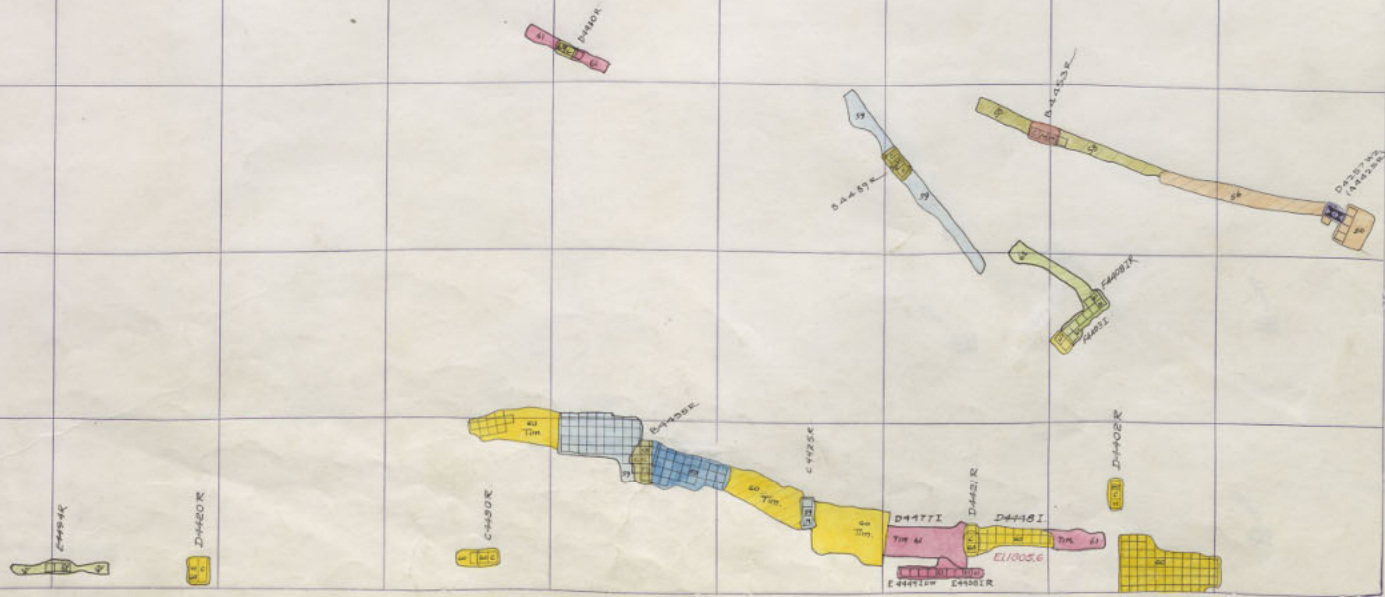
347


346

345

344

Mt. Con 4400-6





4400
Mt. Con

4500
Mt. Con

Mt. Con 4300
Mt. Con 4200

Mt. Con. 4400-G

344

35²⁷⁸ 279 280 281 282 283 284 285 286 287 288 289

351

350

349

348

347


346

345

344

Mt. Con 4400-5





MT. CON 4400-5

4400
0 Mt. Con

4500
7 Mt. Con

Mt. Con 4700 0
Mt. Con 4900 2

344

345

346

347

348

349

350

351

352

300

299

298

297

296

295

294

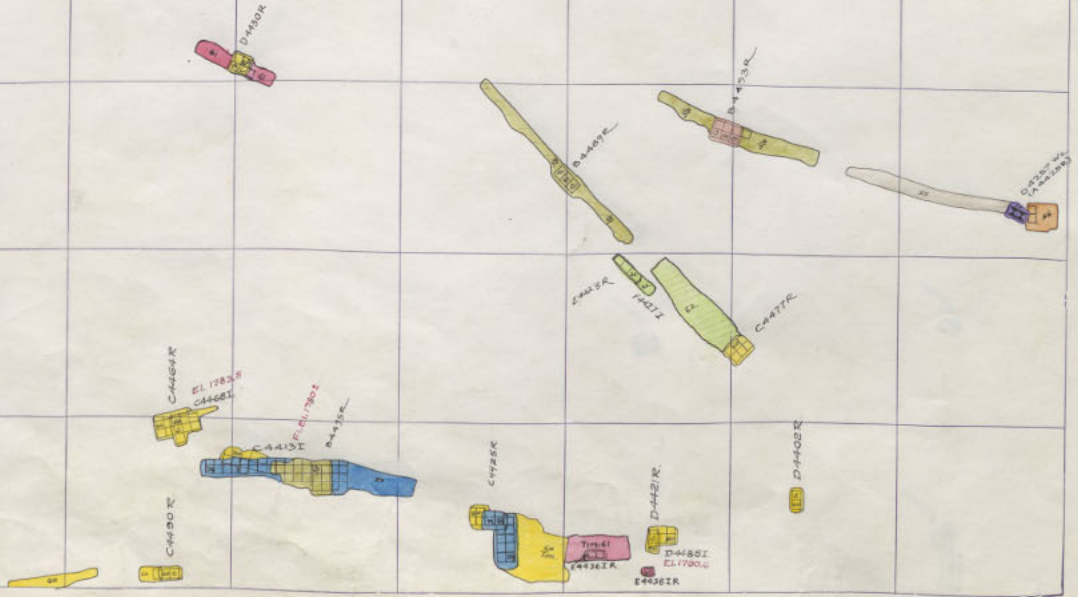
293

292

291

290

289



Mt. CON 4400-4

289 290 291 292 293 294 295 296 297 298 299 300

352

351

350

349

348

347

346

345

344

45
41500

45
41500

45
41500

4400 1
41500

45
41500

4400
0
MT CON

4500
2
MT CON

MT CON 4700 0
MT CON 4500 2

MT CON 4400-4

278 279 280 281 282 283 284 285 286 287 288 289

351

350

349

348

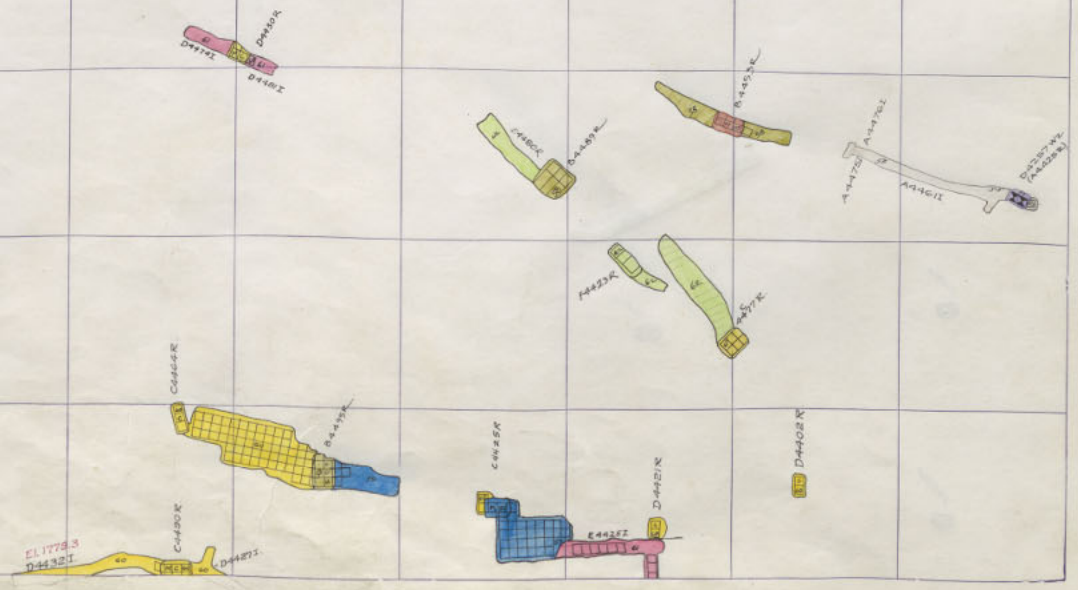
347

346

345

344

Mt. Con 4400-3



289	290	291	292	293	294	295	296	297	298	299	300
											352
											351
4400K											350
											349
											348
											347
											346
											345
											344

4400K

4400K

4400K

4400K


4400K

Mt. Con 4400-3

4400
Mt. Con

4500
Mt. Con

Mt. Con 4300 9
Mt. Con 4500 2




4400
Mt. Con

4500
Mt. Con

Mt. Con 4300
Mt. Con 4500

278 279 280 281 282 283 284 285 286 287 288 289



344 MT. CON 4400-1

289

290

291

292

293

294

295

296

297

298

299

300

352

351

350

349

348

347

346

345

344

4400
Mt. Con

4500
Mt. Con

Mt. Con 4700
Mt. Con 4500

ALCIDE

CHICK

PARTR

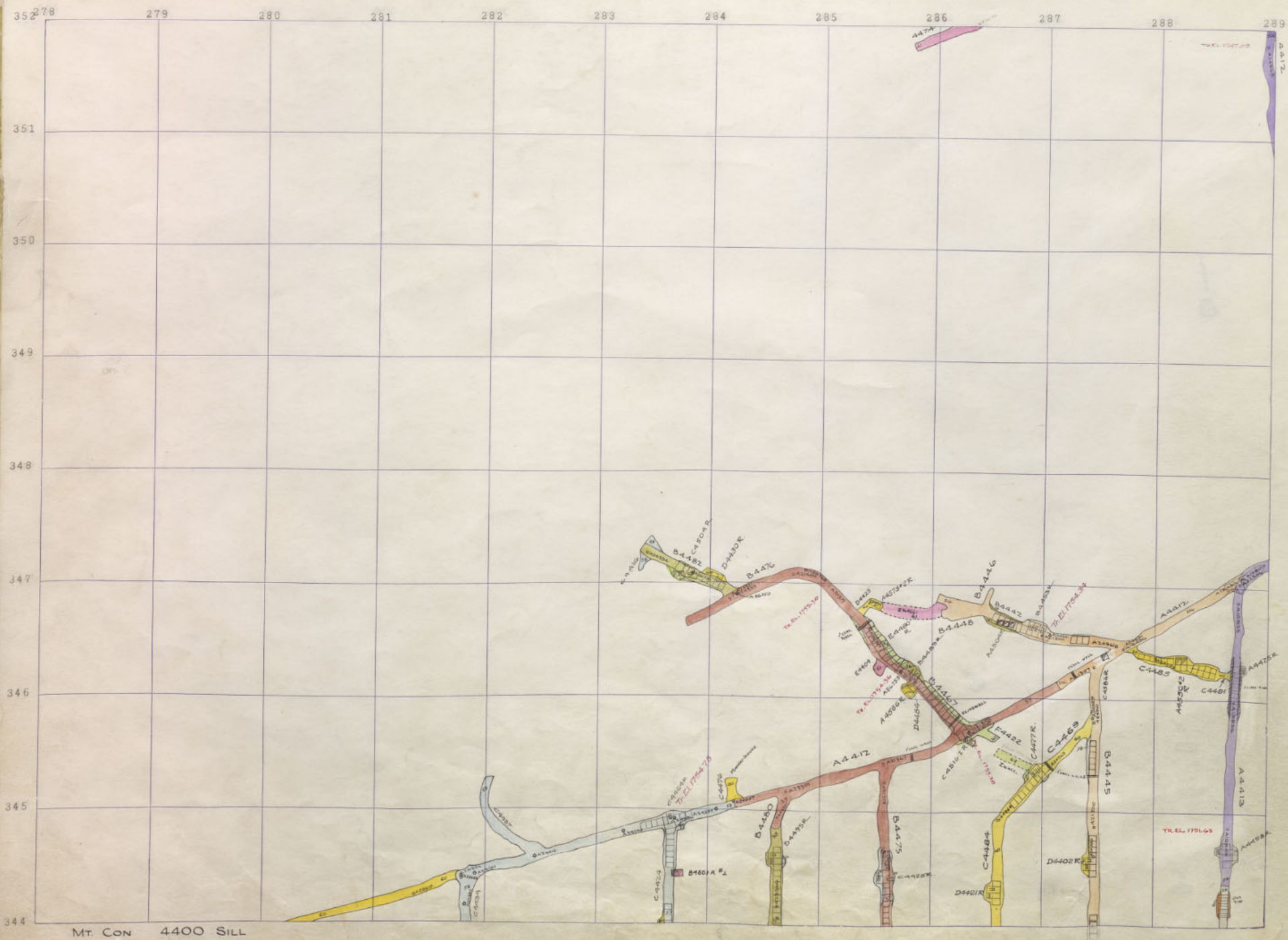
PARTR

CHICK

ALCIDE

PARTR

Mt. Con 4400-1



Mt. Con 4400 SILL

289 290 291 292 293 294 295 296 297 298 299 300

352
351
350
349
348
347
346
345
344

4400
Mt. Con

4500
Mt. Con

Mt. Con 4700
9
Mt. Con 4700
9



MT. CON 4400 SILL

289

290

291

292

293

294

295

296

297

298

299

300

4500
Mt. Con

Mt. Con 4700 ft
Mt. Con 4700 ft

4400
M. C. N.

1000

346

CHOCOLATE



AD50252K



AD5048



CAD562



AD50672K



AD506X



AD5072K



AD501A*2



AD5011K



MT CON


4500-16

289	290	291	292	293	294	295	296	297	298	299	300
											352
											351
											350
											349
											348
											347
											346
											345
											344

4500
Mt. Con

Mt. Con 4700
Killey 4600

4400
Mt. CON



Mt. CON 4500-15

289

290

291

292

293

294

295

296

297

298

299

300

352

351

350

349

348

347

346

345

344

4500
MT. CON

MT. CON 4700 0
KILBY 4600 2

MT CON 4500-15

4400
Mt. Con

350.78 279 280 281 282 283 284 285 286 287 288 289

351

350

349

348

347


346

345

344

MT. CON 4500-14





4500
MT. CON


MT. CON 4700
RILEY 4600

MT. CON

4500-14

344

4400
Mt. Cen



Mt. Cen 4500-13



4500
MT. CON

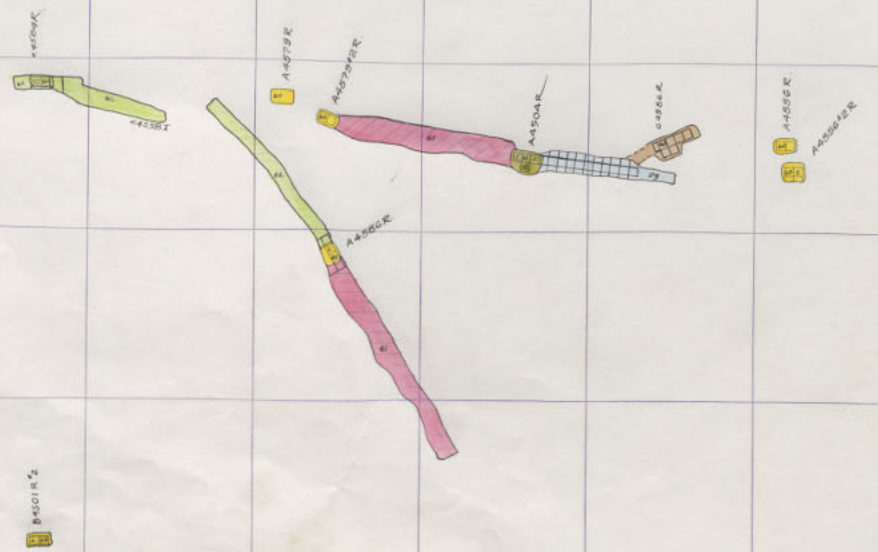
MT. CON 4700
KILLY ACORN

MT. CON 4500-13

4400
MT CON

278 279 280 281 282 283 284 285 286 287 288 289

351
350
349
348
347
346
345
344



MT CON 4500-12

289

290

291

292

293

294

295

296

297

298

299

300

352

351

350

349

348

347

346

345

344

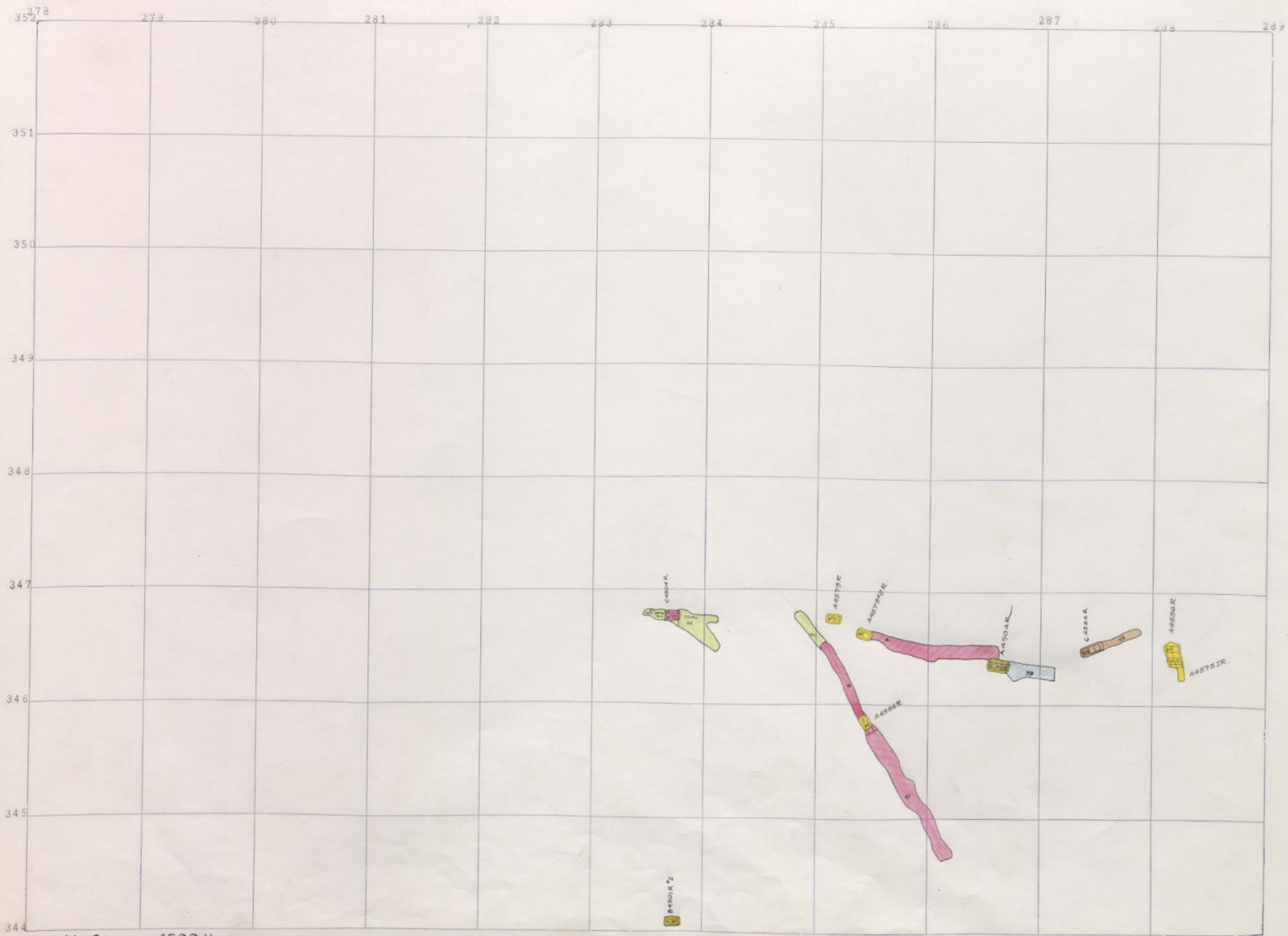
4500
Mt. Con

Mt. Con 4700
Killey 4600


Mt. Con

4500-12

4400
MT CON



MT CON 4500-11




4500
MT. CON

MT. CON 4700
KILBY 4600

MT. CON 4500-II

4400
Mt. Con



278 279 280 281 282 283 284 285 286 287 288 289

351

350

349

348


347

346

345

344

Mt Con 4500-10




4500
Mt. Con

Mt. Con 4700
Rally 4600

Mt. Con 4500-10

4400
Mt. Con



MT. CON 4500-9

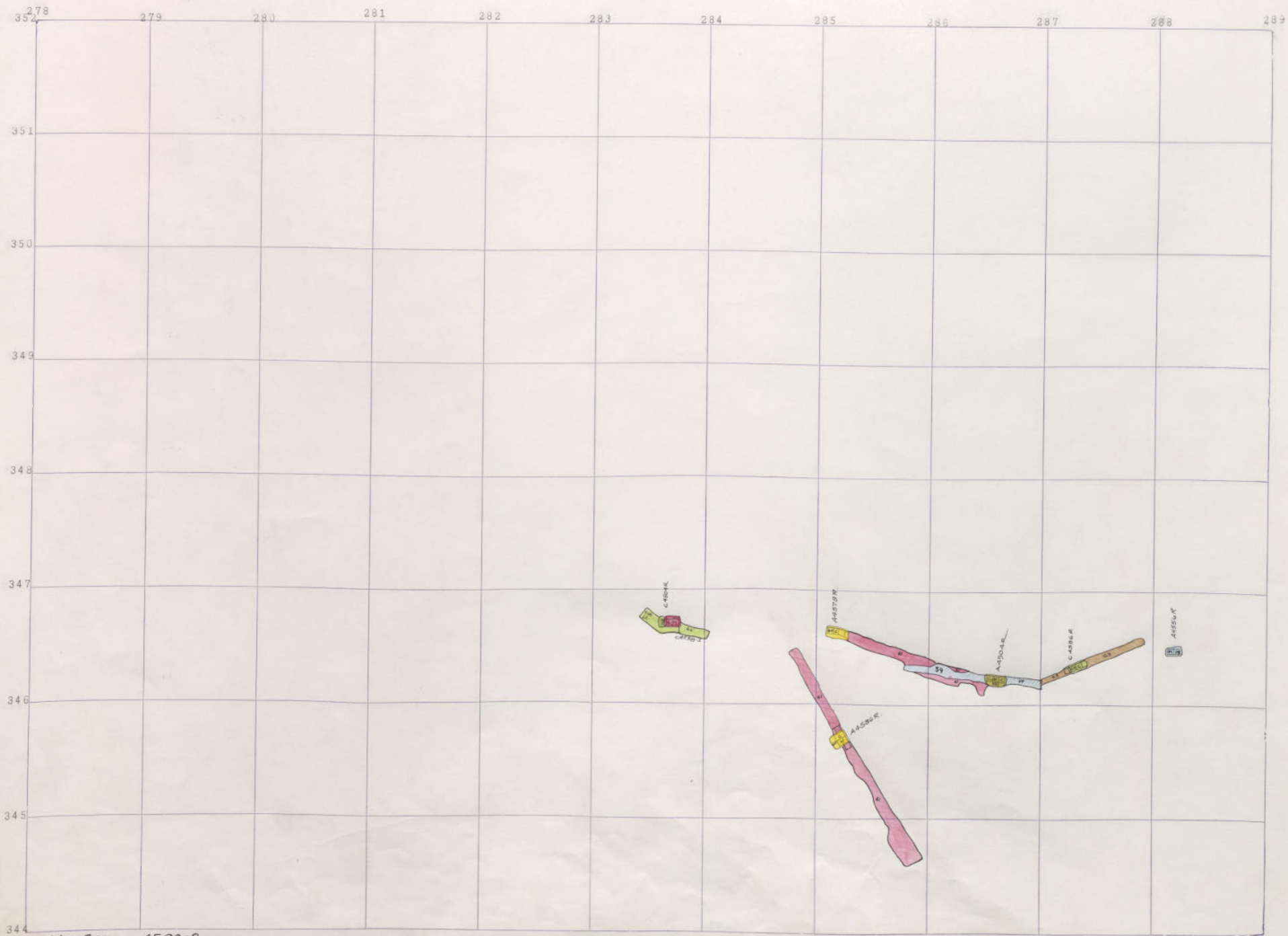


4500
MT. CON

MT. CON 4700
KILBY 4600

MT. CON 4500-9

4400
Mt. Con



MT. CON 4500-8

289

290

291

292

293

294

295

296

297

298

299

300

352

351

350

349

348

347

346

345

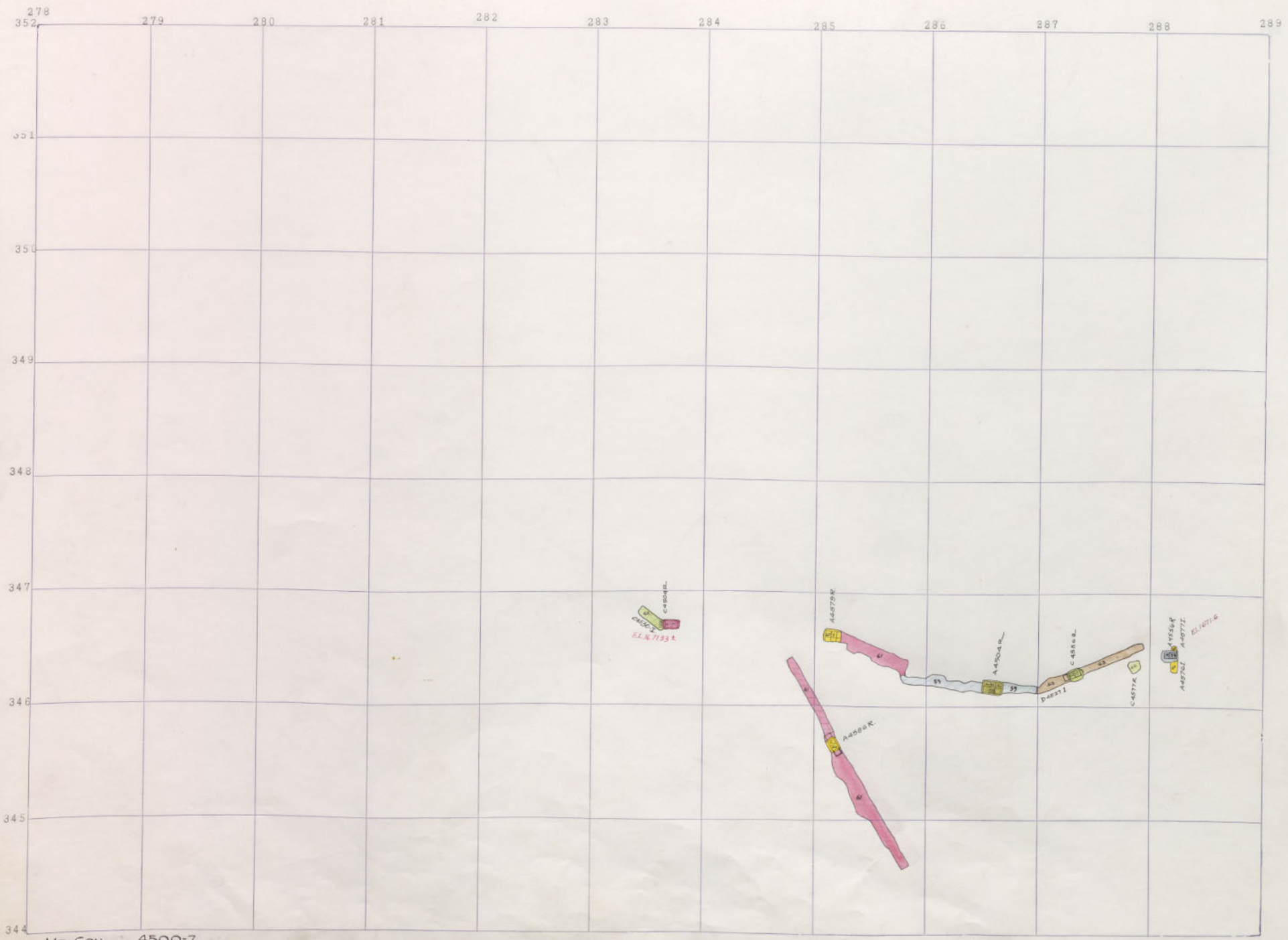
344

4500
Mt. Con

Mt. Con 4700
Rally 4600 N

Mt. Con 4500-8

4400
Mt. Con



Mt. Con 4500-7

289

290

291

292

293

294

295

296

297

298

299

300

352

351

350

349

348

347

346

345


344

4500
MT. CON


MT. CON 4700
KILBY 4600

MT. CON 4500-7

4400
Mt. Con



MT. CON 4500-6




300
352
351
350
349
348
347
346
345
344

4500
Mt. Con

Mt. Con 4700
Rally 4600

Mt. Con 4500-G

4400
Mt. Con




289	290	291	292	293	294	295	296	297	298	299	300
											352
											351
											350
											349
											348
											347
											346
											345
											344

4500
MT. CON

MT. CON 4700 0
KILBY 4600 27

4400
Mt. Con

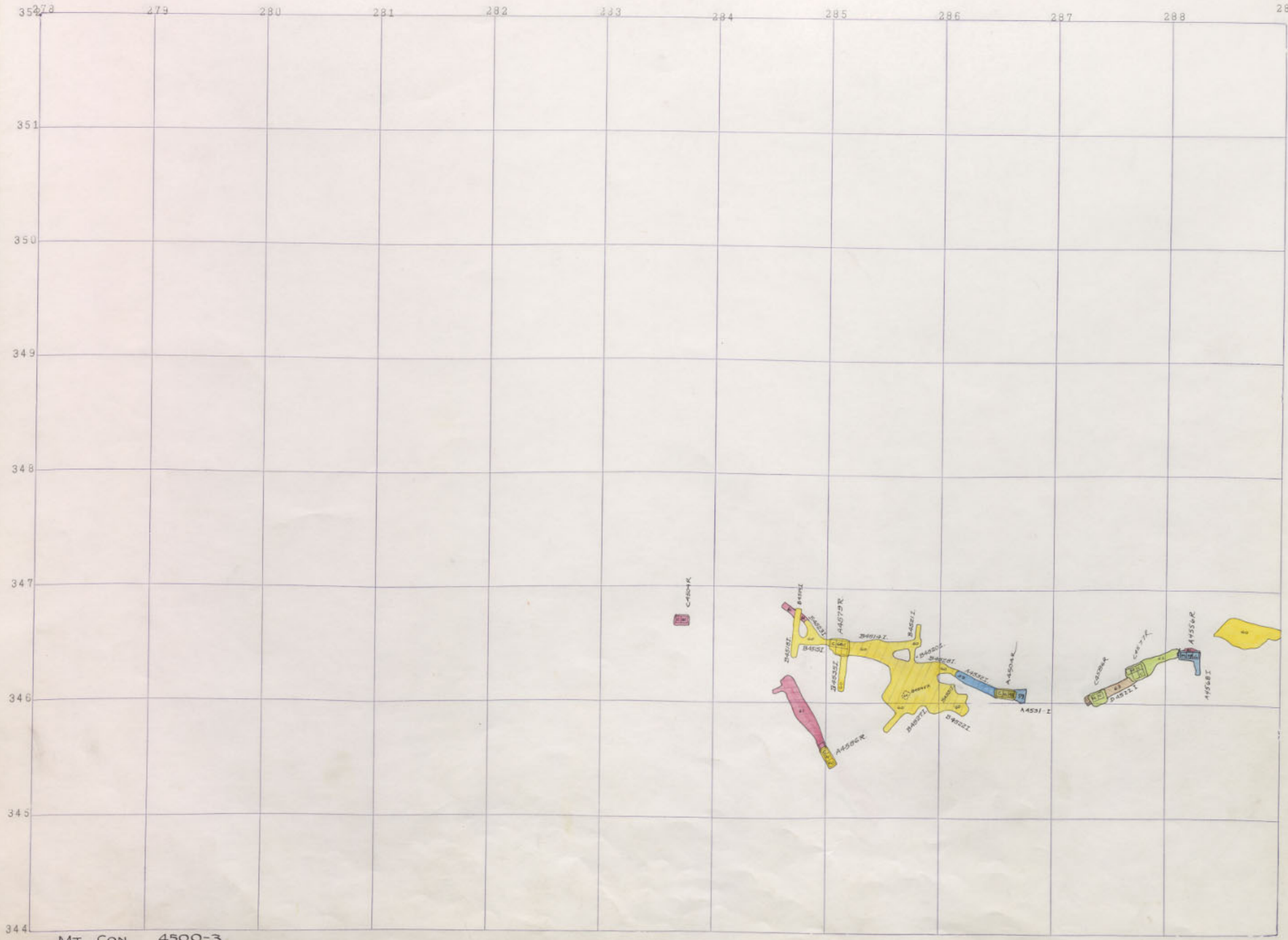


289	290	291	292	293	294	295	296	297	298	299	300
											352
											351
											350
											349
											348
											347
											346
											345
											344

4500
Mt. Con

Mt. Con 4700
Hilly 4600 N

4400
MT. CON



289	290	291	292	293	294	295	296	297	298	299	300
											352
											351
											350
											349
											348
											347
											346
											345
											344

4500
Mt. CON

Mt. CON 4500
JULY 1960

Mt. CON

4500-3

4400
Mt. Con

278 279 280 281 282 283 284 285 286 287 288 289

351

350

349

348

347

346

345

344

Mt. Con 4500-2

CRACK

EL PASO
EL PASO

ASSOCI

ASSOCI
ASSOCI
ASSOCI

ASSOCI

CRACK

ASSOCI

ASSOCI

EL PASO

EL PASO

289

290

291

292

293

294

295

296

297

298

299

300

352

351

350

349

348

347

346

345

344

4500
Mt. Con


Mt. Con 4700
Killey 4600 N

D46237

Mt. Con

4500-2

4400
MT. CON



353

278

279

280

281

282

283

284

285

286

287

288

289

351

350

349

348

347

346

345

344

MT. CON

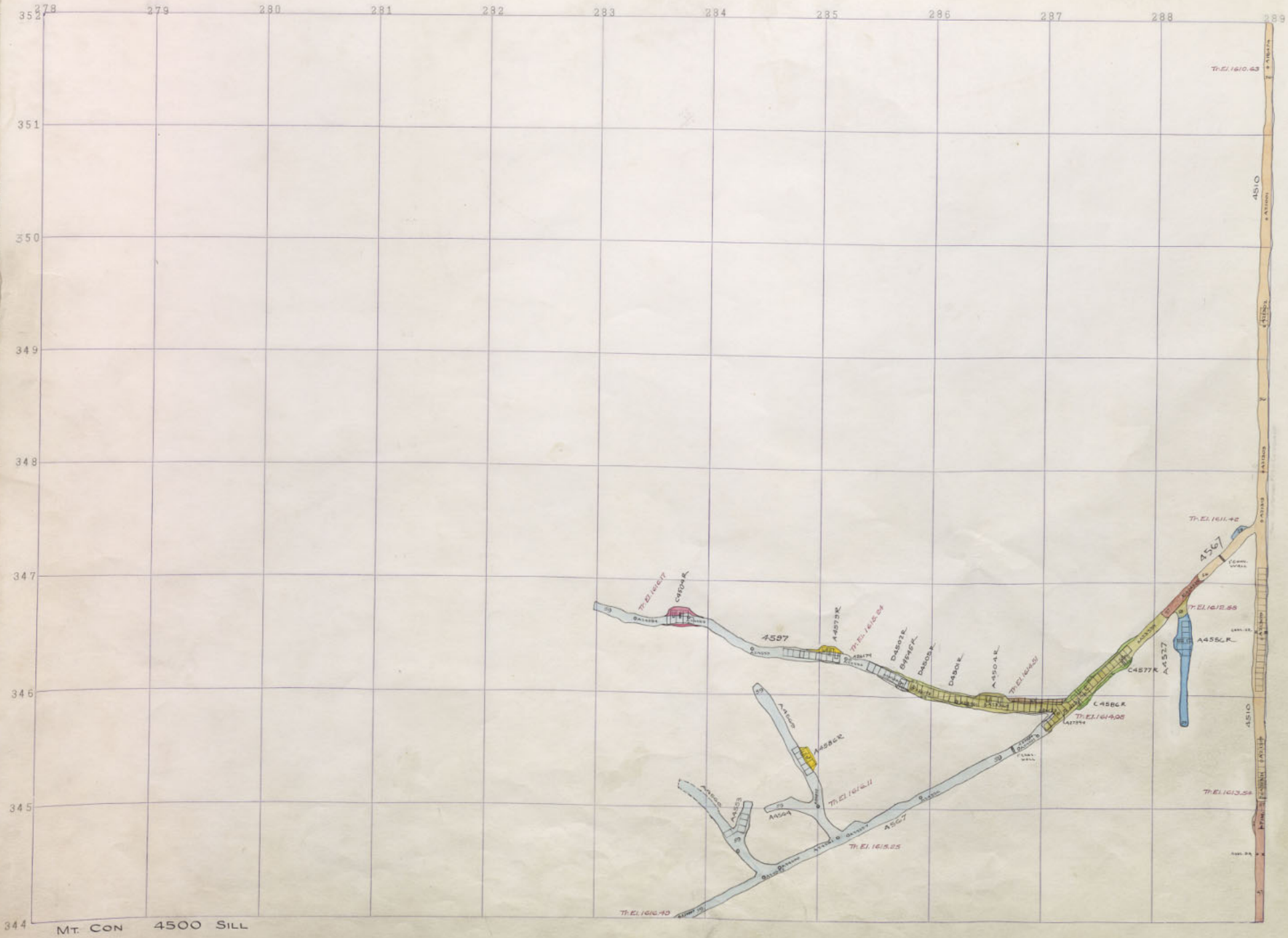
4500-1

289	290	291	292	293	294	295	296	297	298	299	300	352
												351
												350
												349
												348
												347
												346
												345
												344

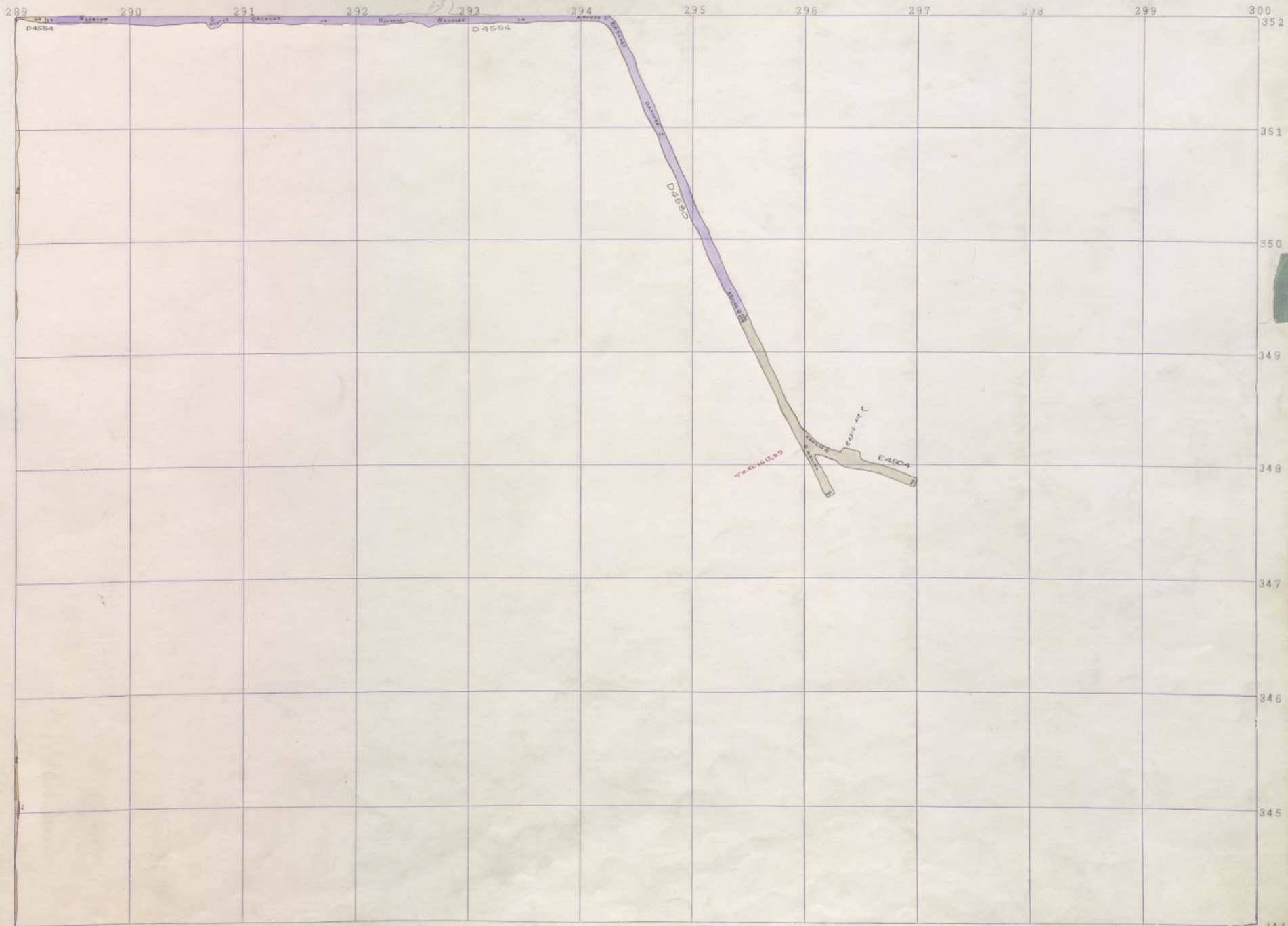
4500
Mt. Con

Mt. Con 4700
Killey 4600

4400
Mt. Con




344 MT. CON 4500 SILL



4500
 Mt. Con
 0-27

Mt. Con 4700
 0
 Kelly 4600
 27

MT. CON 4500-SILL 344



4400
Mt. Conz

4500 0
Mt. Conz

344

289

290

291

292

293

294

295

296

297

298

299

300

352

351

350

349

348

347

346

345

344

REGISTERED
TRADE MARK

KELLEY 4600-2

Mt. Com. 4700 O
KELLEY 4600-2

289

290

291

292

293

294

295

296

297

298

299

300

352

351

350

349

348

347

346

345

344

HE CON 4700 0
KELLEY 4600 27

1955
KELLEY 4600

KELLEY 4600-1

278 279 280 281 282 283 284 285 286 287 288 289

352											
351											
350											
349											
348											
347											
346											
345											
344											

4400
MT. CONZ

4500 0
MT. CONZ

MT. CONZ 4700
ZZ-KILLEY 4600
O

289

290

291

292

293

294

295

296

297

298

299

300

352

351

350

349


348

347

346

345

344



MT. CON
KELLEY

4700 SILL
4600 SILL

278

279

280

281

282

283

284

285

286

287

288

289

352

351

350

349

348

347

346

345

344

4400
MT. CONZ

4500
MT. CONZ

MT. CONZ 4700
KELLEY 4600

289

290

291

292

293

294

295

296

297

298

299

300

352

351

350

349

348

347

346

345

344

KELLEY 4700
PUMP STATION

4706R



4705R



47

KELLEY 4700-5 PUMP STA.
4600-1 Slew

278

279

280

281

282

283

284

285

286

287

288

289

352

351

350

349

348

347

346

345

344

4400
MT. CONZ

4500 0
MT. CONZ

Mt. Conz 4700
Z-Z KELLEY 4600

289

290

291

292

293

294

295

296

297

298

299

300

352

351

350

349

348

347

346

345

344

KELLEY 4700
PUMP STATION

4706R



4705R



KELLEY 4700-4 PUMP STA.
4600-2 Below

278	279	280	281	282	283	284	285	286	287	288	289
352											
351											
350											
349											
348											
347											
346											
345											
344											

4400
MT. CONZ

4500 0
MT. CONZ

Mt. Con 4700
KELLEY 4600

289

290

291

292

293

294

295

296

297

298

299

300

352

351

350

349

348

347

346

345

344

KELLEY 4700
PUMP STATION

4706R



4709R



KELLEY 4700-3 PUMP STA.
" 4600-3 Below

278

279

280

281

282

283

284

285

286

287

288

289

352

351

350

349

348

347

346

345

344

4400
MT. CONZ

4500 0
MT. CONZ

MT CON 4700
KELLEY 4600

289

290

291

292

293

294

295

296

297

298

299

300

352

351

350

349

348

347

346

345

344

KELLEY 4700
PUMP STATION

4706R



4709R



KELLEY 4700- 2 PUMP STA.
" 4600- 4 Below

278

279

280

281

282

283

284

285

286

287

288

289

352

351

350

349

348

347

346

345

344

4400
MT. CONZ

4500
MT. CONZ

MT. CONZ 4700
KELLEY 4600

289

290

291

292

293

294

295

296

297

298

299

300

352

351

350

349

348

347

346

345

344

KELLEY 4700
PUMP STATION

4706R



4709R



KELLEY 4700-1 PUMP STA
4600-5 Below

278	279	280	281	282	283	284	285	286	287	288	289
352											
351											
350											
349											
348											
347											
346											
345											
344											

4400
MT. CONY

4500 0
MT. CONY

MT. CONY 4700
KELLEY 4600

289

290

291

292

293

294

295

296

297

298

299

300

352

351

350

349

348

347

346

345

344

KELLEY 4700
Pump Station

4706R



4709R



PL. 1500'


KELLEY 4700-PUMP STAT.
4600'-6" BELOW

	278	279	280	281	282	283	284	285	286	287	288	289
352												
351												
350												
349												
348												
347												
346												
345												
344												

4400
KELLEY 4700
PUMP STATION

4500 0
MT. CONY

MT. CON 4700
KELLEY 4600



N. Mt. Coll. 4700

4500 0

4400 0

289

290

291

292

293

294

295

296

297

298

299

300

352
351
350
349
348
347
346
345
344

278

279

280

281

282

283

284

285

286

287

288

289

352

351

350

349

348

347

346

345

344

344

4400 0

4500 0

N. Mt. Coal 4700

299

290

291

292

293

294

295

296

297

298

299

300

352
351
350
349
348
347
346
345
344

278

279

280

281

282

283

284

285

286

287

288

289

352

351

350

349

348

347

346


345

344

4400 0

4500 0

Mr. Col. 4700




N. Mt. Col. 4700

4500 0

4400 0





MT. CON. SOUTH

44

VOL.

8

O

27